

# MANUAL DE UTILIZARE SUMAL AGENT 2.0



## Cuprins

1. Scurta prezentare .....	3
2. Logarea in aplicatie.....	4
3. Meniul principal.....	6
4. Accesarea optiunii Agent .....	7
5. Vizualizare Angajati.....	9
6. Adaugare angajat nou.....	10
7. Vizualizare lista depozite.....	16
8. Adaugare depozit nou.....	17
9. Editare depozit .....	22
10. Adaugare inventar nou .....	24
11. Adaugare stoc in inventar .....	26
12. Finalizarea stocului .....	30
13. Vizualizare stoc.....	33
14. Vizualizare avize electronice .....	34
15. Export aviz electronic.....	35
16. Vizualizare transporturi .....	36
17. Vizualizare mijloace de transport .....	37
18. Adaugare mijloc de transport.....	38
19. Vizualizare operatiuni depozit.....	41
20. Operatiunea NIR.....	42
21. Operatiunea NIR tranzit .....	43
22. Export NIR tranzit .....	45
23. Operatiunea de Tocare .....	47
24. Operatiunea de Mangalizare.....	50
25. Operatiunea de Procesare .....	53
26. Operatiunea de Sortare .....	56
27. Operatiunea de Debitare .....	59
28. Comercializare cu amanuntul.....	62
29. Import intracomunitar .....	65
30. Import extracomunitar .....	68
31. Corectie de volume.....	71

## 1. Scurta prezentare

Modulul **Sumal Agent** este destinat operatorilor economici care isi desfasoara activitatea in domeniul exploatarii, procesarii, transportului si a comertului masei lemnoase.

Rolurile care au acces in acest modul sunt: **Admin, Operator, Gestionar** si **Admin transportator, Utilizator transportator.**

Pentru a putea accesa Sumal Agent este necesar ca adminul companiei (administratorul companiei) sa se adreseze Garzii forestiere de pe raza judetului unde isi desfasoara activitatea pentru a crea compania si adminul in sistem. Acesta va primi pe adresa de email comunicata userul si parola cu care se logheaza in aplicatie.

## 2. Logarea in aplicatie

v0.0.1-SNAPSHOT

### AUTENTIFICARE

Utilizator  
|


---


Parola

**SUMAL**

LOGIN

AM UITAT PAROLA

 MINISTERUL MEDIULUI  
APELOR SI PADURILOR

SERVICIUL DE  
TELECOMUNICATII SPECIALE 

Introduceti Utilizatorul si Parola si apasati butonul **Login!**

v0.0.1-SNAPSHOT

**AUTENTIFICARE**

SUMAL

LOGIN

AM UITAT PAROLA

MINISTERUL MEDIULUI  
APELOR SI PADURILOR

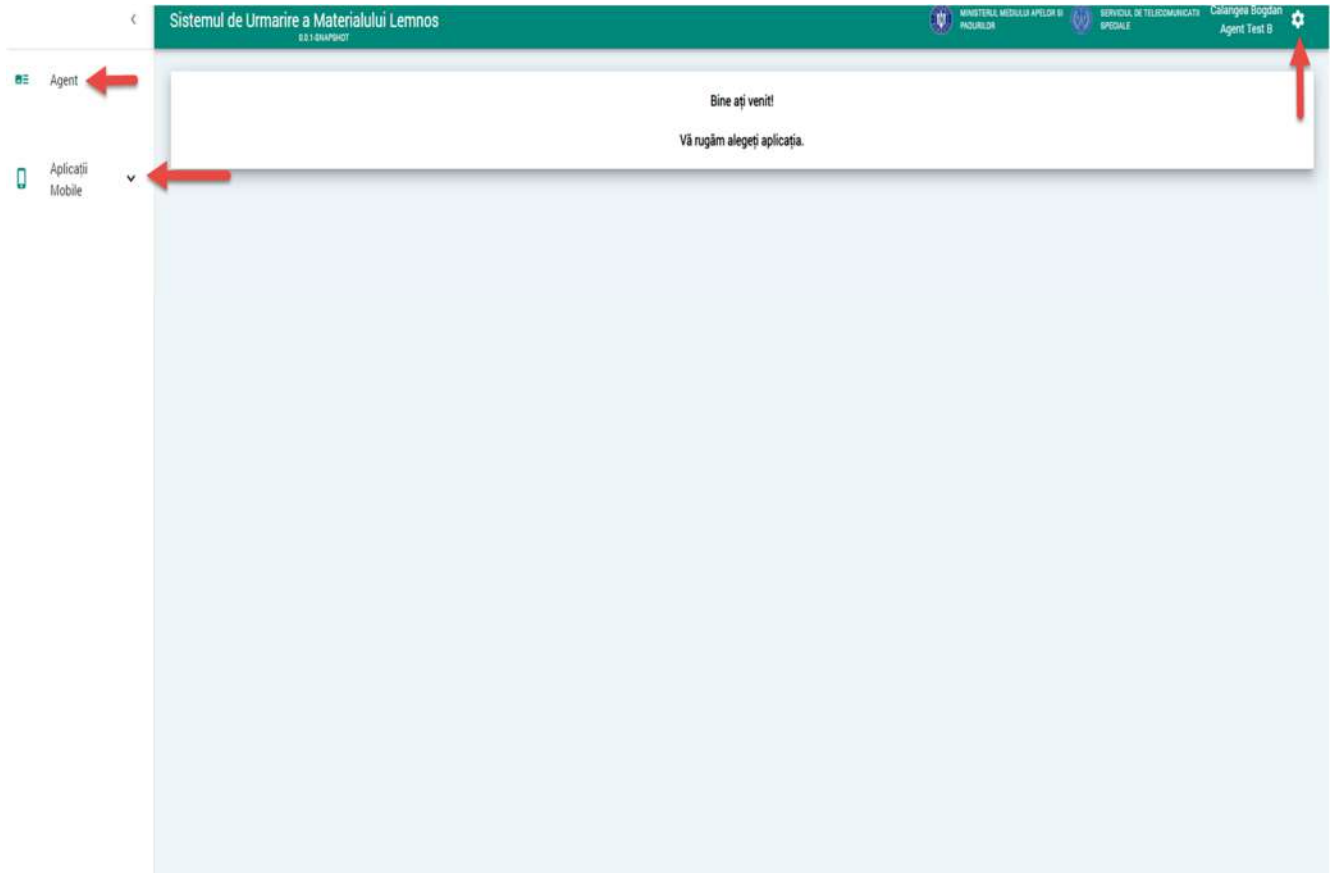
SERVICIUL DE  
TELECOMUNICATII SPECIALE

Dupa tastarea parolei puteti verifica daca este scrisa corect prin apasarea iconitei sub forma de ochi



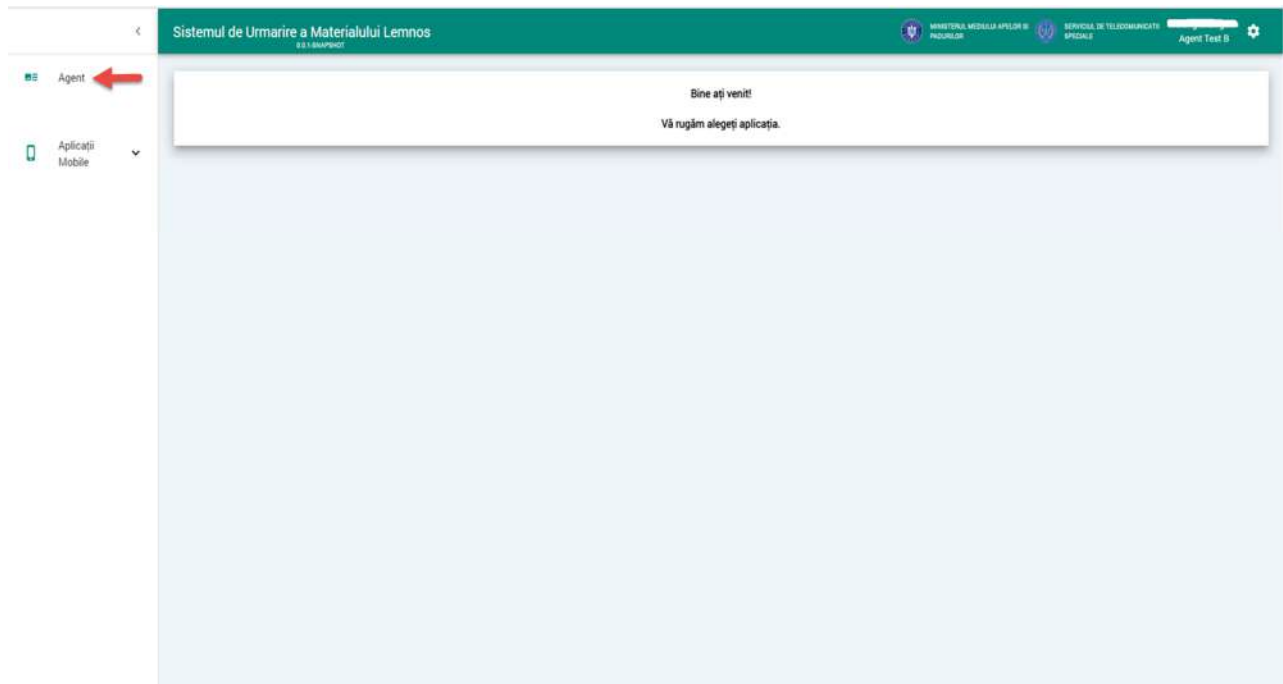
### 3. Meniul principal

Dupa logare sistemul deschide interfata principala a Sumal Agent.

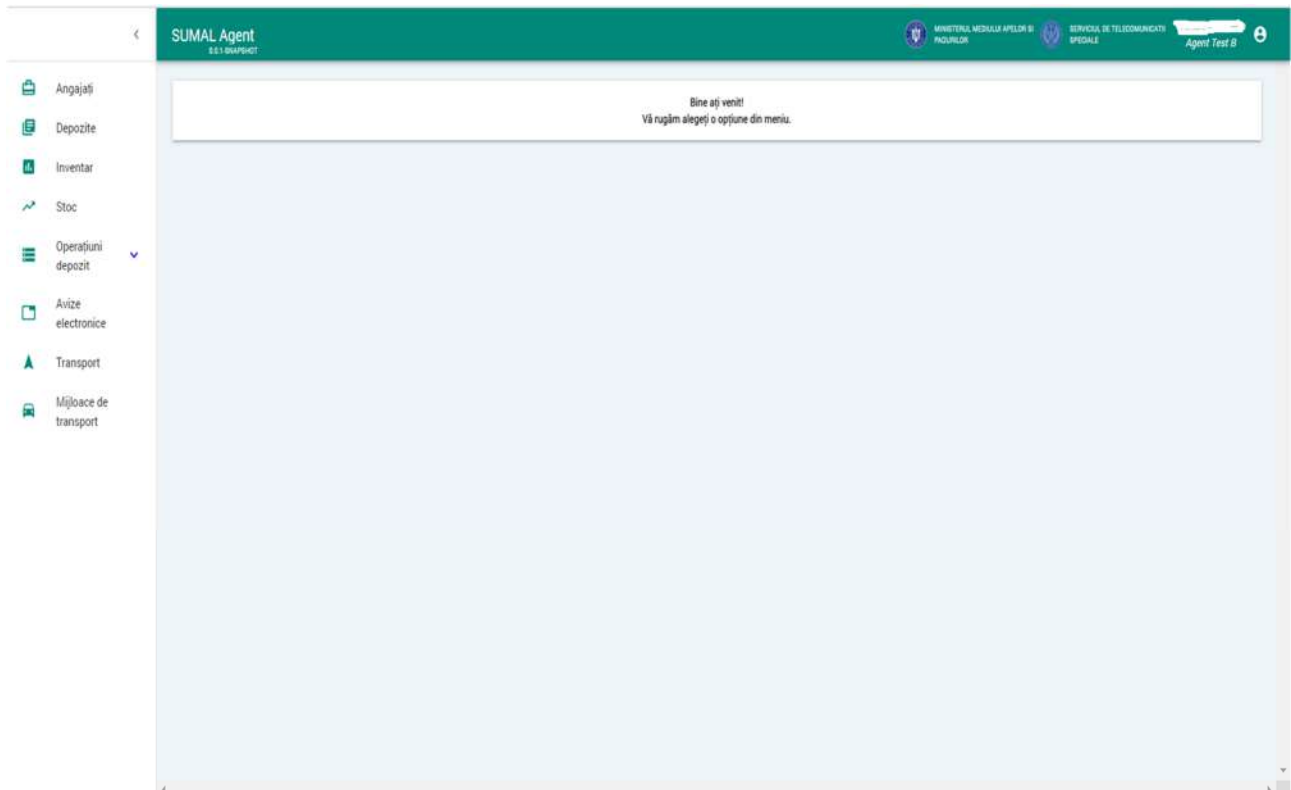


## 4. Accesarea optiunii Agent

Apasati butonul **Agent!**



Sistemul afiseaza interfata specifica





## 5. Vizualizare Angajati

Pentru a vizualiza lista cu toti angajatii operatorului economic, daca acestia exista, apasati butonul **Angajati!**

The screenshot displays the 'SUMAL Agent' web application interface. The top navigation bar is green and contains the text 'SUMAL Agent' and 'S.S. IONIANIUCI'. On the right side of the header, there are logos for 'MINISTERUL MEDIULUI APELOR SI PAZIURII' and 'SERVICIUL DE TELECOMUNICATI SPECIALE', along with the user name 'Agent Test B'.


The left sidebar contains a list of menu items: 'Angajati' (highlighted with a red arrow), 'Depozite', 'Inventar', 'Stec', 'Operatiuni depozit', 'Avize electronice', 'Transport', and 'Mijloace de transport'.

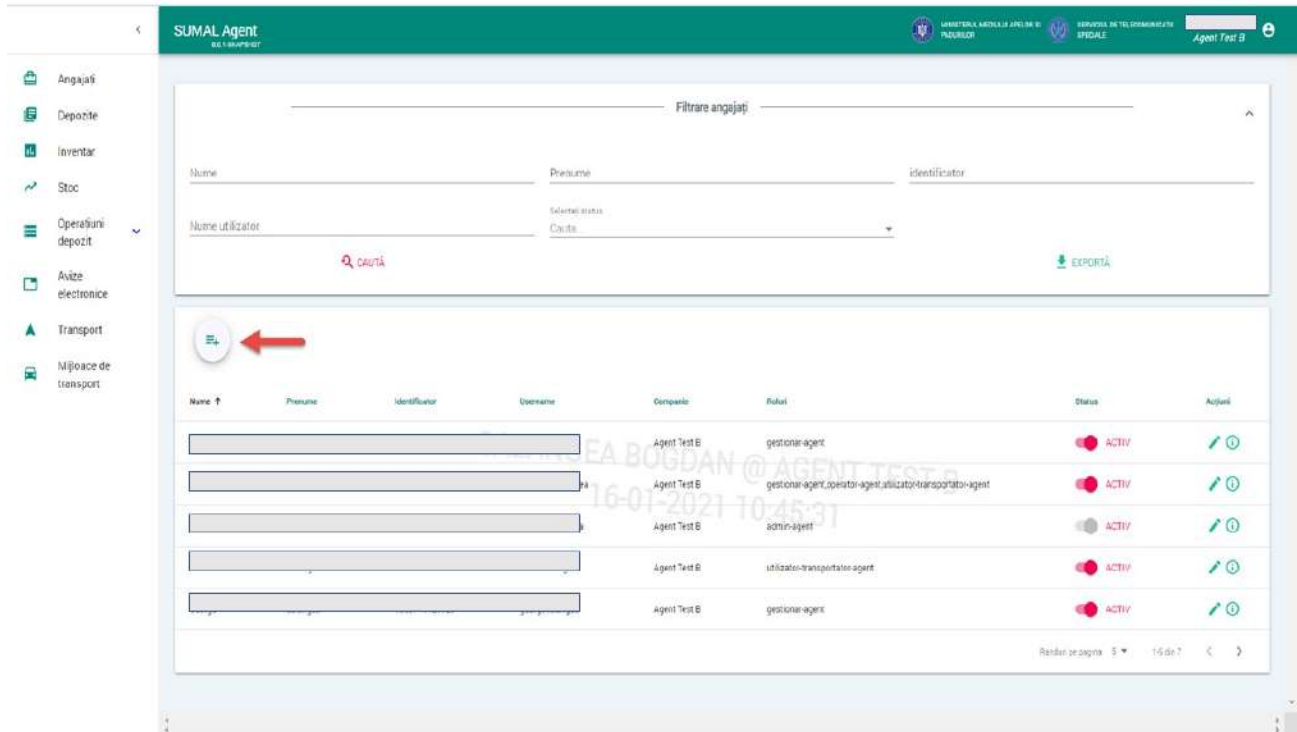
The main content area is titled 'Filtrare angajati' and features a search bar with the text 'caută' and an 'EXPORTĂ' button. Below the search bar is a table with the following columns: 'Name', 'Prenume', 'Identificator', 'Username', 'Companie', 'Pozitie', 'Status', and 'Actiuni'.

Name	Prenume	Identificator	Username	Companie	Pozitie	Status	Actiuni
				Agent Test B	gestionar-agent	ACTIV	
				Agent Test B	gestionar-agent,operator-agent,utilizator-transportator-agent	ACTIV	
				Agent Test B	admin-agent	ACTIV	
				Agent Test B	utilizator-transportator-agent	ACTIV	
				Agent Test B	gestionar-agent	ACTIV	

At the bottom right of the table, there is a pagination control showing 'Randati pe pagina: 5' and '1-5 din 7'.

## 6. Adaugare angajat nou

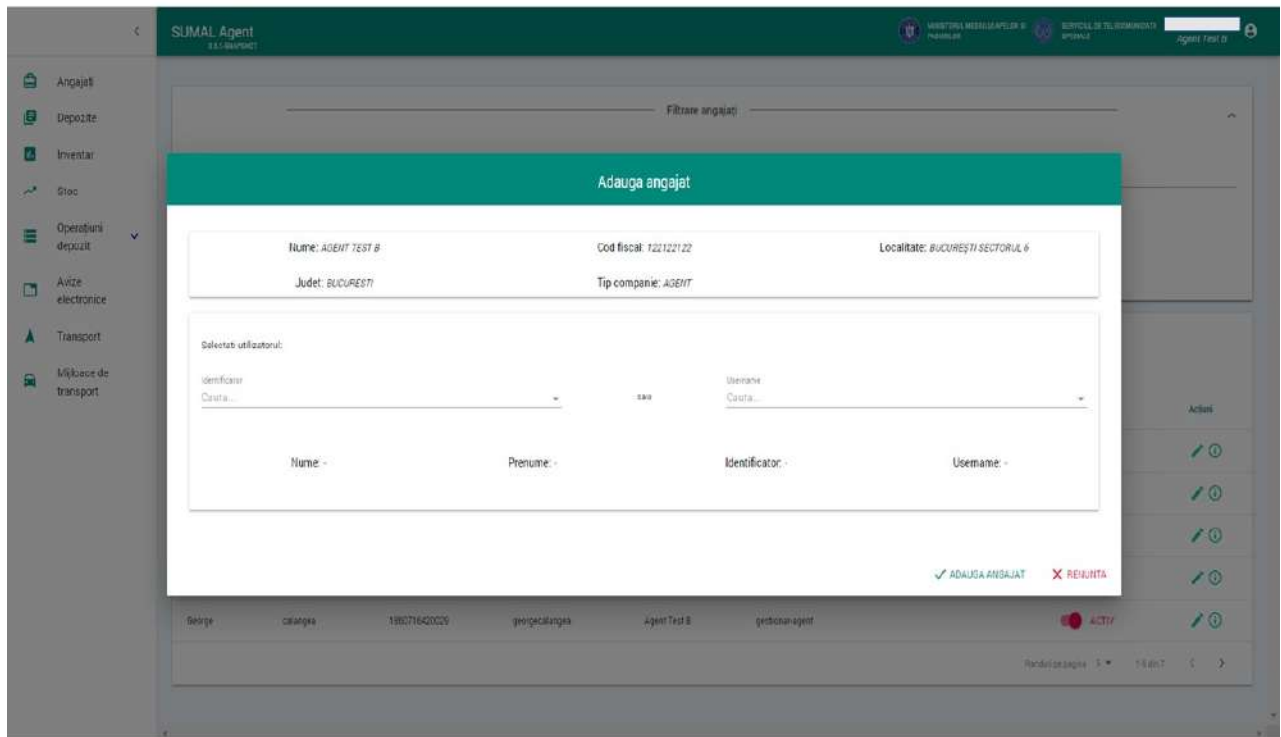
Pentru a adauga un angajat nou apasati butonul Angajati din menu si din interfata afisata de sistem apasati butonul **Adauga angajat** 



The screenshot displays the 'SUMAL Agent' web application interface. The top navigation bar includes the application name and user information. The left sidebar menu contains various options, with 'Angajati' (Agents) highlighted. The main content area shows a search filter section with fields for 'Nume', 'Prenume', 'Identificator', 'Nume utilizator', and 'Cauta'. Below the search section is a table of agents with columns for Name, Prenume, Identificator, Username, Cnp/paid, Roluri, Status, and Actiuni. A red arrow points to the 'Adauga angajat' button in the sidebar menu.

Name	Prenume	Identificator	Username	Cnp/paid	Roluri	Status	Actiuni
[Redacted]	[Redacted]	[Redacted]	[Redacted]	[Redacted]	gestionar-agent	ACTIV	[Edit] [Delete]
[Redacted]	[Redacted]	[Redacted]	[Redacted]	[Redacted]	gestionar-agent,operator-agent,utilizator-transportator-agent	ACTIV	[Edit] [Delete]
[Redacted]	[Redacted]	[Redacted]	[Redacted]	[Redacted]	admin-agent	ACTIV	[Edit] [Delete]
[Redacted]	[Redacted]	[Redacted]	[Redacted]	[Redacted]	utilizator-transportator-agent	ACTIV	[Edit] [Delete]
[Redacted]	[Redacted]	[Redacted]	[Redacted]	[Redacted]	gestionar-agent	ACTIV	[Edit] [Delete]

Sistemul afiseaza interfata de adaugare angajat nou



Introduceti in campul **Identificator** CNP-ul pentru persoane cu cetatenie romana sau identificatorul pentru persoane nerezidente. Prin completarea acestui camp sistemul deschide in derularea interfetei urmatoarele campuri cu datele personale ale angajatului. Completati datele necesare.

The screenshot displays the 'Adauga angajat' (Add employee) form in the SUMAL Agent application. The form is titled 'Adauga angajat' and is set against a dark green background. The form contains the following fields and data:

- Nome:** AGENT TEST B
- Cod fiscal:** 122122122
- Localitate:** BUCURESTI SECTORUL 6
- Judet:** BUCURESTI
- Tip companie:** AGENT

Below these fields is a section titled 'Selectati utilizatorul:' (Select the user:). It contains two search fields: 'Identificator' (with a dropdown arrow) and 'Denumire' (with a dropdown arrow). Both fields have 'Cauta' (Search) entered. A red arrow points to the 'Identificator' field.

Below the search fields is a section titled 'Detalii persoana:' (Person details:). It contains the following fields:

- Nume:** (empty)
- Prenume:** (empty)
- Tip identificator:** CNP
- Identificator - CNP:** 1 [ ] 541. A red arrow points to this field.
- Adresa e-mail:** (empty)
- Telefon:** (empty)
- Username:** (empty)

At the bottom right of the form, there are two buttons: 'ADAGA ANGAJAT' (Add employee) and 'RENUNTA' (Cancel).

Completati User name, nume, prenume, adresa de email si numarul de telefon.

**SUMAL Agent**

Adauga angejat

Nume: **AGEINT TEST B** Cod fiscal: **122122122** Localitate: **BUCURESTI SECTORUL 0**  
Judet: **BUCURESTI** Tip companie: **AGEINT**

Selectati utilizatori:

Identificator: Cauta...  **OR**  Utilizatori: Cauta...

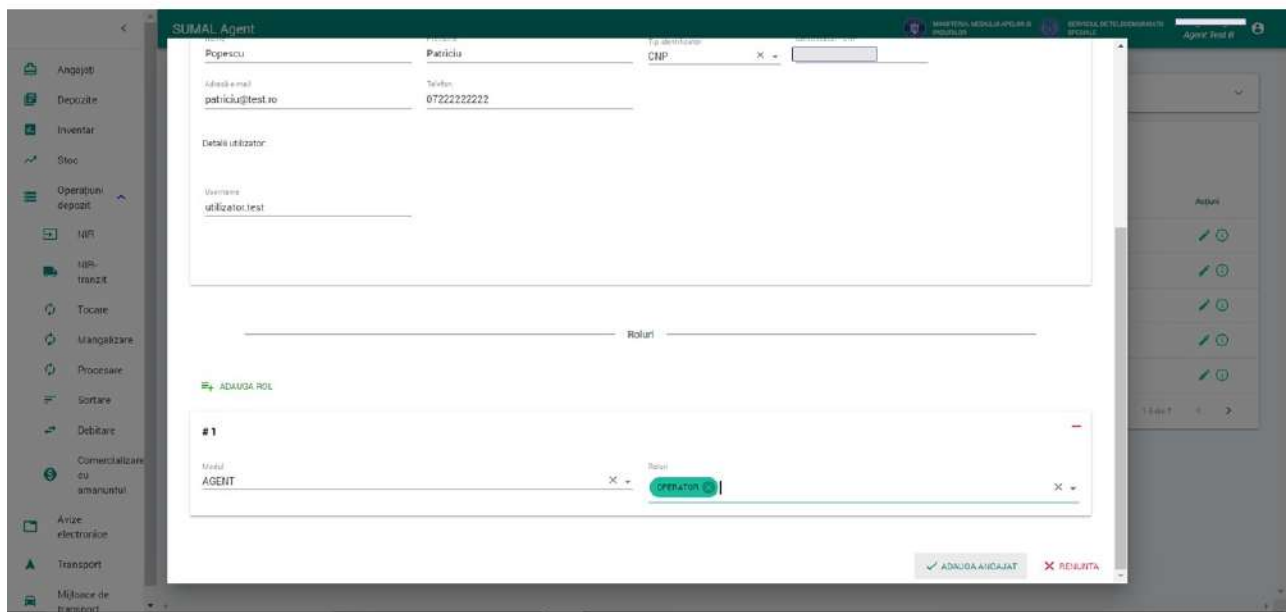
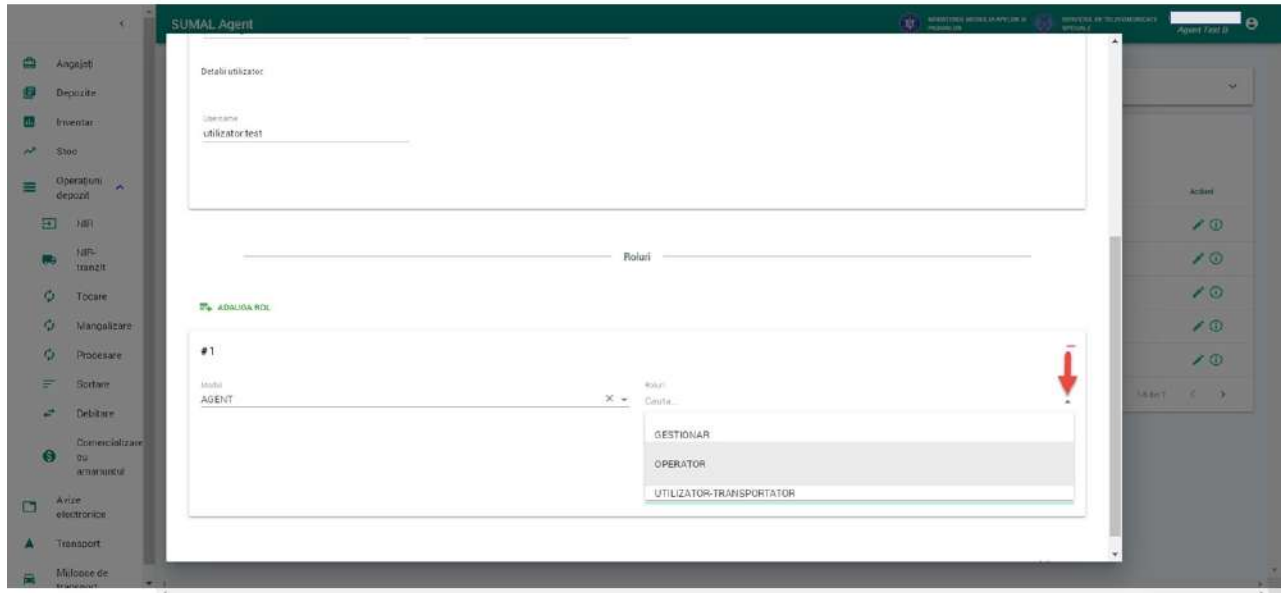
Detalii persoana:

Nume:	Prenume:	Tip identificator:	Identificator - CNP:
<input type="text" value="Dopeccu"/>	<input type="text" value="Patricia"/>	<input type="text" value="CNP"/>	<input type="text" value="11111111111111111111"/>
Email:		Telefon:	
<input type="text" value="petriciu@test.ro"/>		<input type="text" value="0722222222"/>	

Detalii utilizator:

Utilizatori:

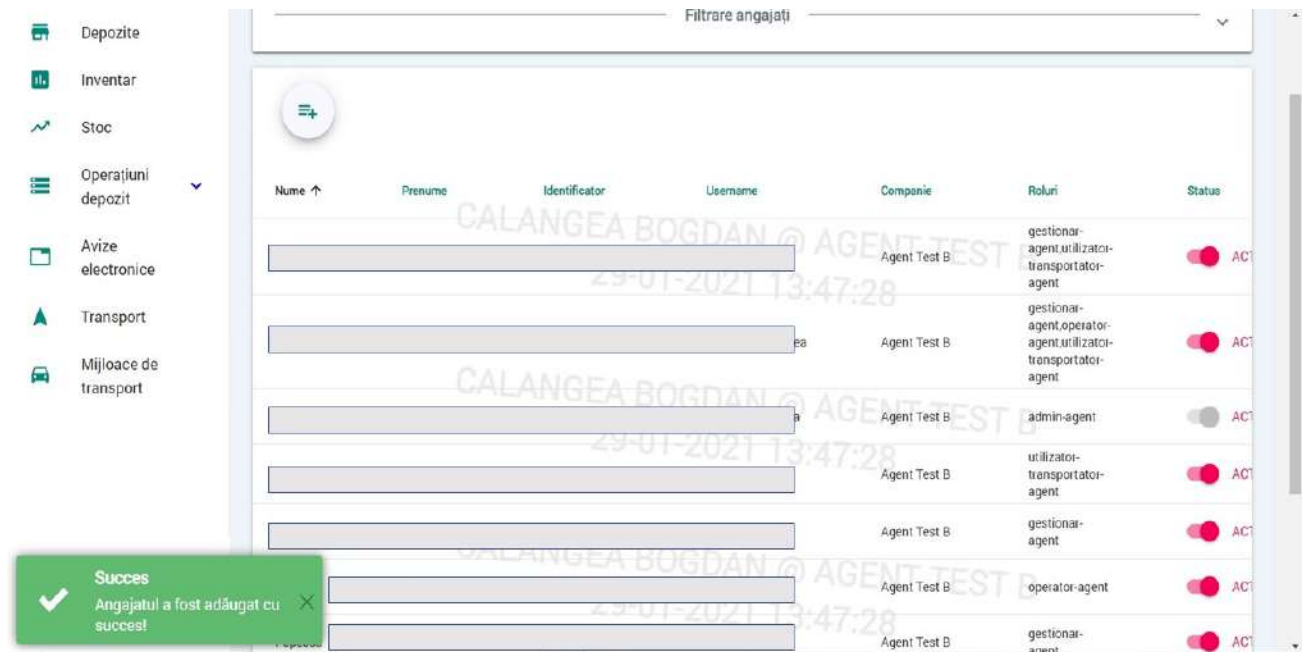
Alocati rol angajatului creat. Astfel, dupa completarea datelor personale, sistemul deschide in continuare interfetei o alta extensie unde campul "Modul" va fi completat cu valoarea "Agent" din lista si trebuie sa alegeți si din lista de roluri pe cel necesar. Ii puteti atribui unul sau mai multe roluri.



La ultimul pas din adaugarea unui angajat nou apasati butonul ADAUGA ANGAJAT.

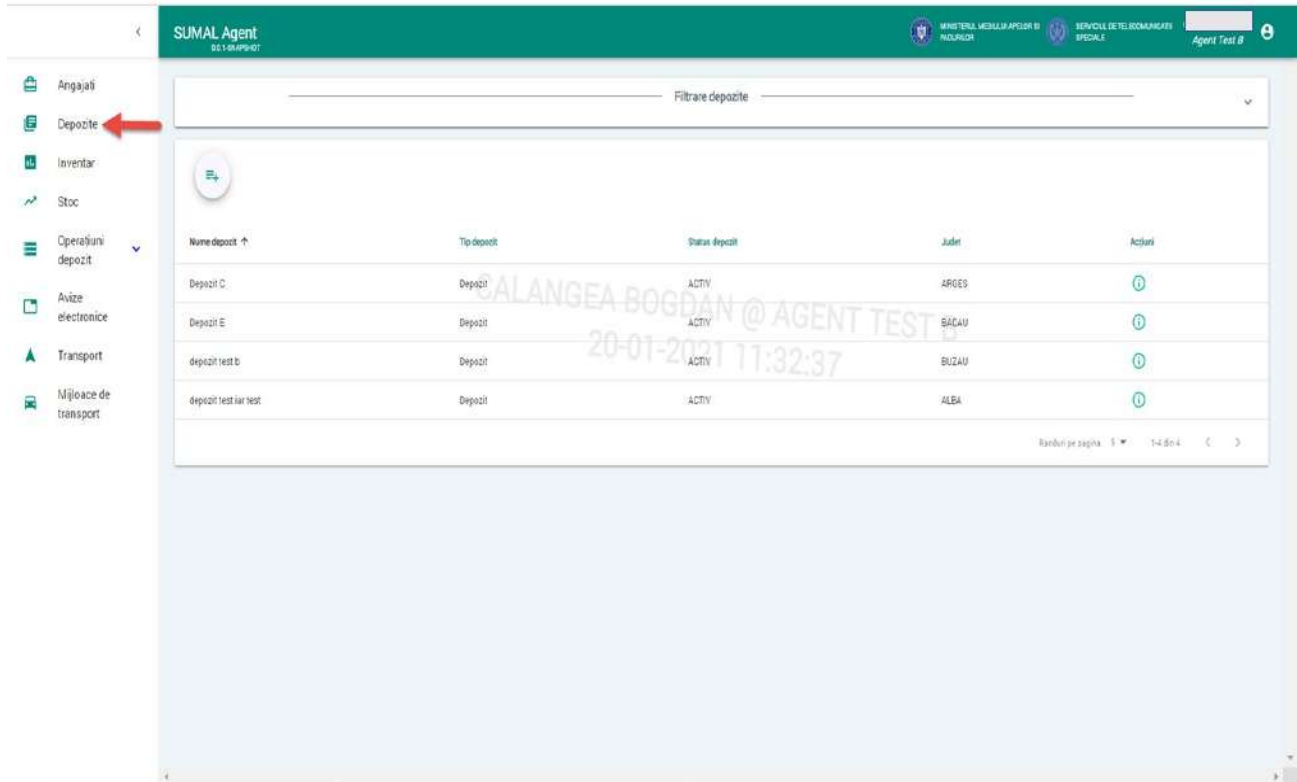


Sistemul afiseaza mesaj de confirmare a operatiunii.



## 7. Vizualizare lista depozite

Pentru a vizualiza lista depozitelor, apasati butonul **Depozite** din meniu.



The screenshot shows the SUMAL Agent web application interface. The top navigation bar includes the application name 'SUMAL Agent', the user name 'Agent Test B', and logos for the Ministry of Internal Affairs and the Specialized Telecommunications Service. The left sidebar menu contains several options, with 'Depozite' highlighted by a red arrow. The main content area features a search bar for filtering deposits and a table listing the following data:

Nume depozit	Tip depozit	Status depozit	Judet	Actiuni
Depozit C	Depozit	ACTIV	ARGES	
Depozit E	Depozit	ACTIV	BACAU	
depozit test b	Depozit	ACTIV	BUZAU	
depozit test iar test	Depozit	ACTIV	ALBA	

At the bottom right of the table, there is a pagination control showing 'Randuire pe pagina' and '1-4 din 4'.



## 8. Adaugare depozit nou

Pentru a adauga un depozit nou apasati butonul **Depozite** din meniu si din interfata afisata de sistem apasati butonul **Adauga depozit**



The screenshot displays the SUMAL Agent interface. The header includes the logo and name 'SUMAL Agent', the user 'Agent Test B', and the date '20-01-2021 11:32:37'. A sidebar on the left contains navigation items: Angajati, Depozite, Inventar, Stoc, Operatiuni depozit, Avize electronice, Transport, and Mijloace de transport. The main content area features a table titled 'Filtrare depozite' with the following data:

Numa depozit ↑	Tip depozit	Status depozit	Judet	Actiuni
Depozit C	Depozit	ACTY	ARGES	⊖
Depozit E	Depozit	ACTY	BACAU	⊖
depozit test b	Depozit	ACTY	BUZAU	⊖
depozit test iar test	Depozit	ACTY	ALBA	⊖

At the bottom right of the table, there is a pagination control: 'Randuri pe pagina: 5', '14 din 4', and navigation arrows.

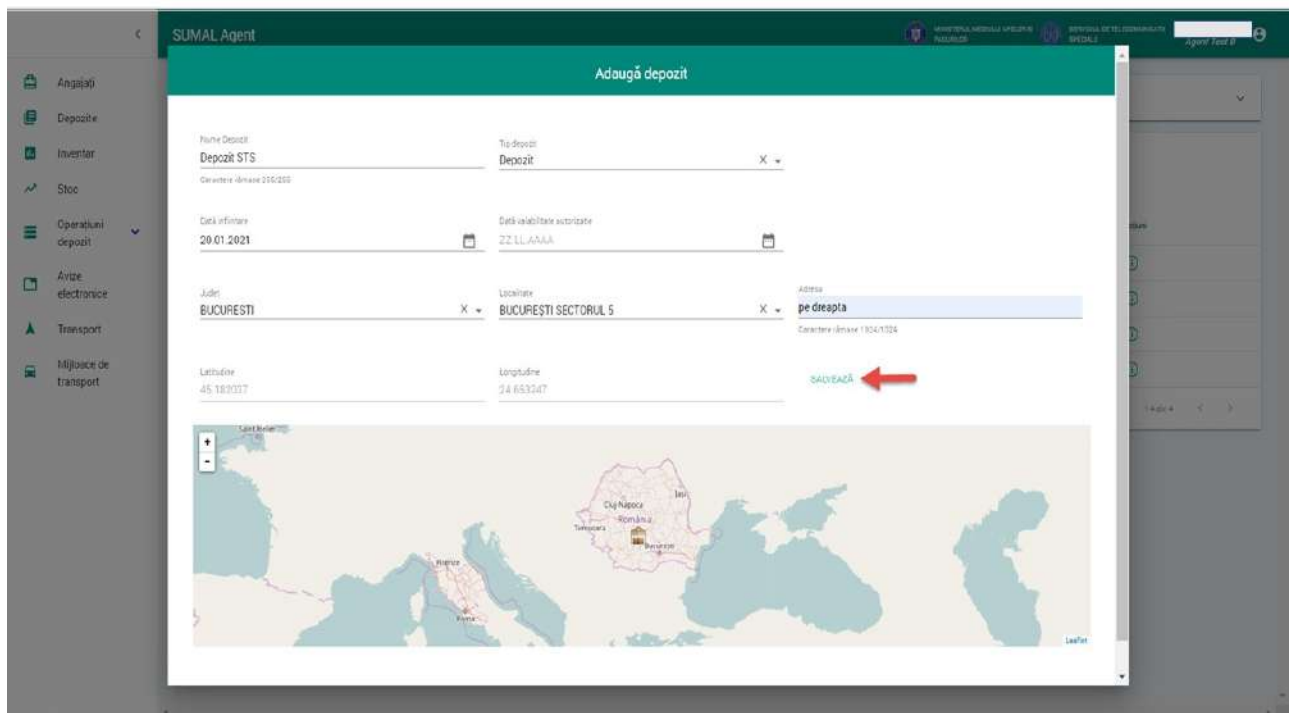
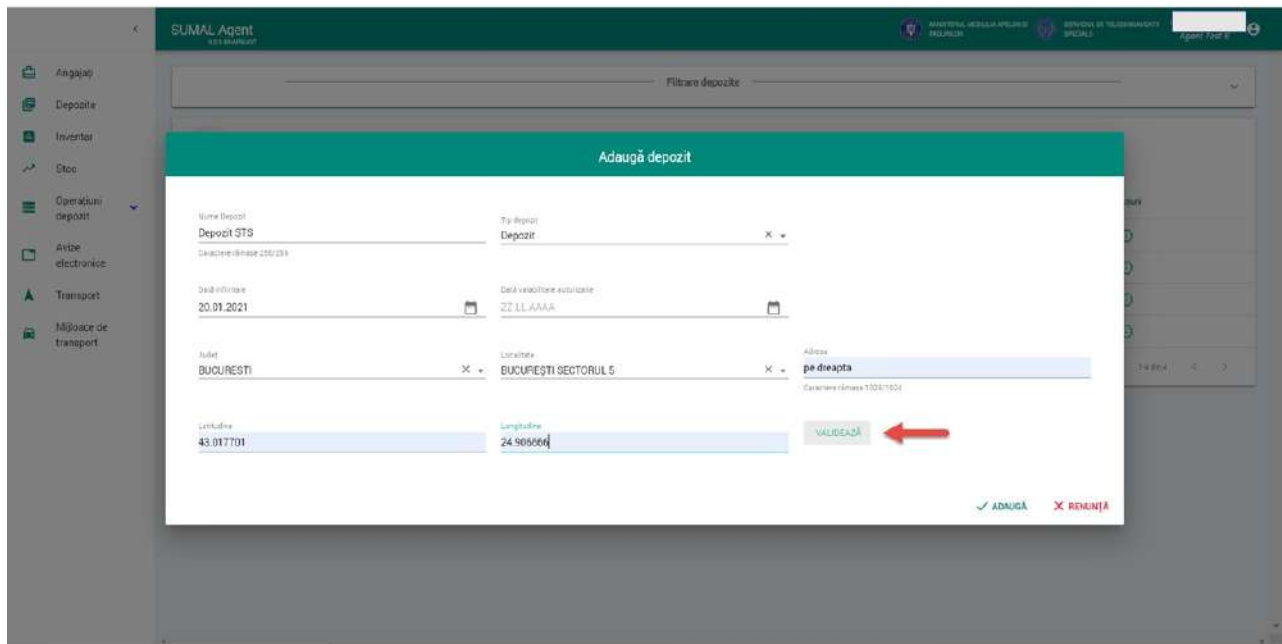
Sistemul afiseaza interfata de adaugare date depozit.

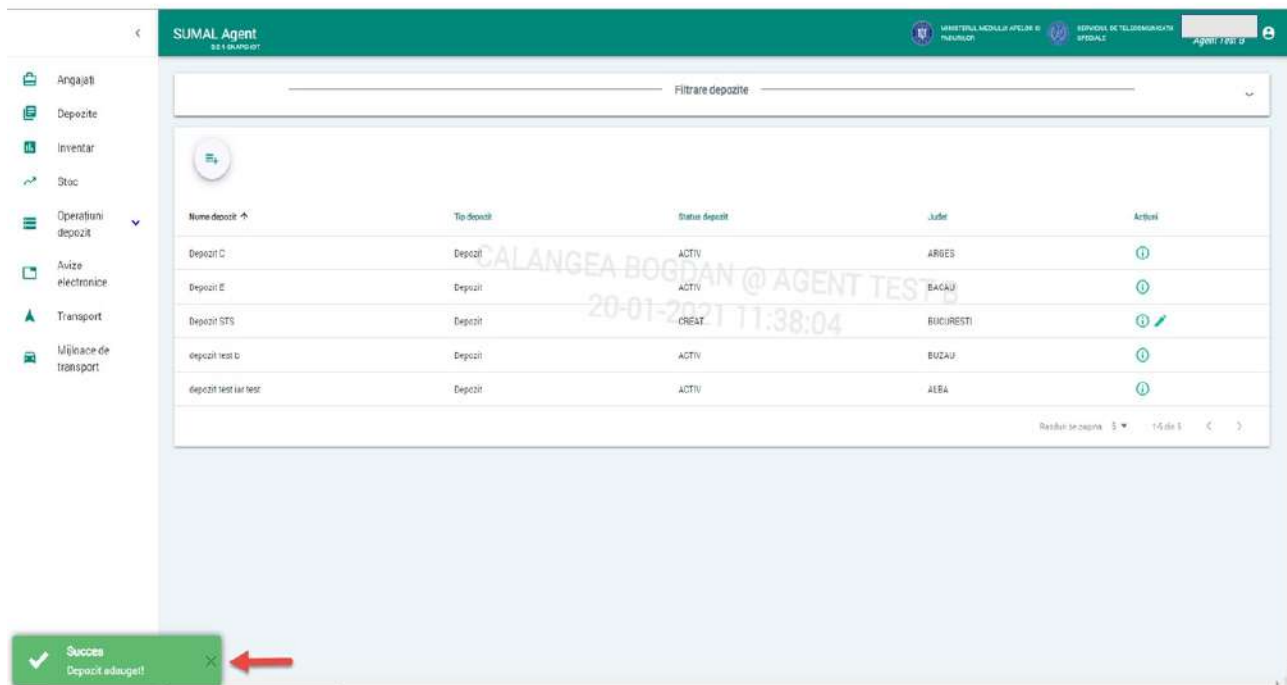
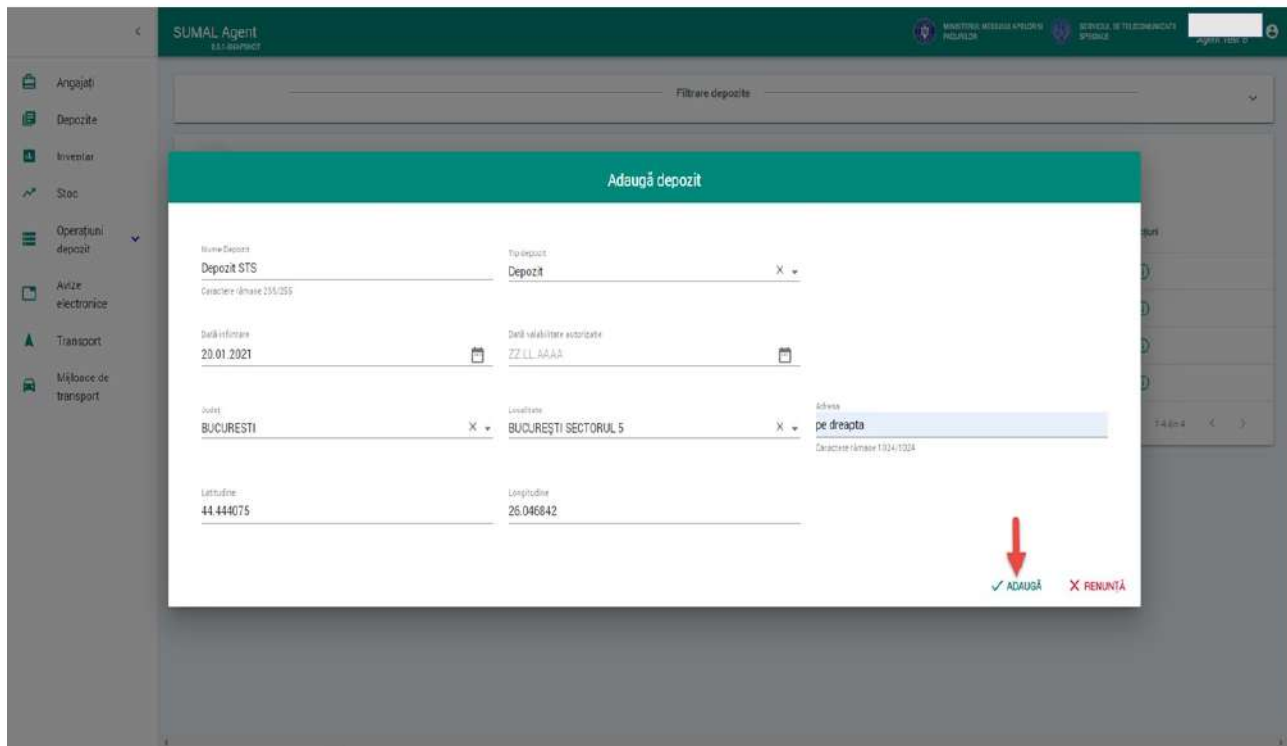
The screenshot shows the 'Adaugă depozit' (Add Deposit) form within the SUMAL Agent application. The form is displayed as a modal window over a background interface. The background interface includes a sidebar with navigation options: Angajati, Depozite, Inventar, Stoc, Operatiuni depozit, Avize electronice, Transport, and Mijloace de transport. The top header of the application shows 'SUMAL Agent' and 'Filtrare depozite'. The form itself has a green title bar and contains the following fields:

- Nume Depozit:** A text input field with a placeholder 'Depozitul tău nou'.
- Tip depozit:** A dropdown menu with 'Conta...' selected.
- Data infintarii:** A date picker field with '22.11.2024' entered.
- Data valabilitate autorizatie:** A date picker field with '22.11.2024' entered.
- Jude:** A dropdown menu with 'Consta...' selected.
- Localitate:** A dropdown menu with 'Consta...' selected.
- Adresa:** A text input field with a placeholder 'Caracter: limbae 1024/1024'.
- Latitudine:** A text input field.
- Longitudine:** A text input field.

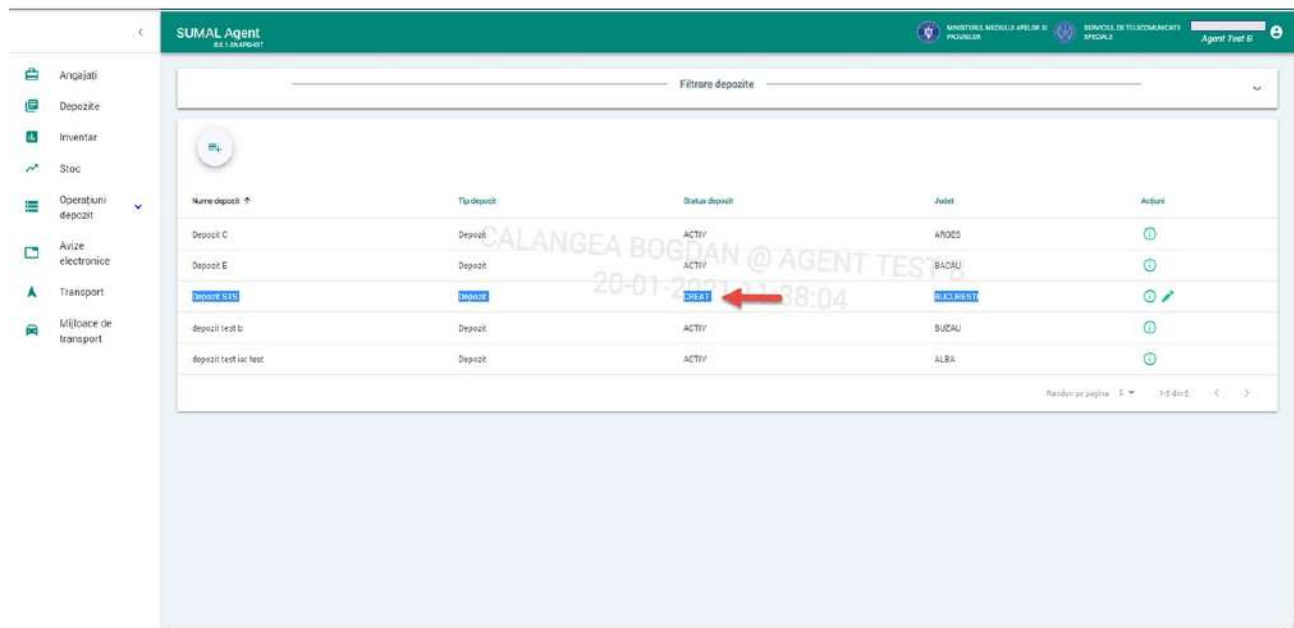
At the bottom right of the form, there are two buttons: a green 'ADAGĂ' button with a checkmark icon and a red 'RENUNȚĂ' button with an 'X' icon.

Completați nume depozit, alegeți din lista tipul depozitului, selectați din calendar data infintarii și data valabilitate autorizatie dacă este cazul. Apoi selectați din lista județul și localitatea și completați adresa. La pasul următor completați latitudinea și longitudinea iar sistemul va afișa poziționarea depozitului pe harta geografică a României. Apasați butonul **Valideaza** și apoi butonul **Salveaza** pentru a confirma locația depozitului pe harta. La ultimul pas apăsați butonul **Adauga** iar sistemul afișează mesajul de confirmare a operațiunii.





**Foarte important!** Depozitele noi adaugate au statusul **“Creat”**. Pentru a fi activate trebuie sa luati legatura cu Garda forestiera de pe raza judetului unde ati adaugat depozitul.



The screenshot displays the SUMAL Agent web application interface. The header includes the application name 'SUMAL Agent' and the user 'Agent Test B'. The left sidebar contains navigation options: Anchetari, Depozite, Inventar, Stoc, Operatiuni depozit, Avize electronice, Transport, and Locuri de transport. The main content area shows a table titled 'Filtrare depozite' with the following data:

Nume depozit	Tip depozit	Status depozit	Județ	Acțiuni
Depozit C	Depozit	ACTIV	ARAD	
Depozit E	Depozit	ACTIV	BACAU	
Depozit test	Depozit	CREAT	ALBA IULIA	
depozit test b	Depozit	ACTIV	BUCU	
depozit test iar test	Depozit	ACTIV	ALBA	

A red arrow points to the 'CREAT' status in the third row. A watermark 'CALANGEA BOGDAN @ AGENT TEST B' and a timestamp '20-01-2021 11:38:04' are visible over the table.

## 9. Editare depozit

Pentru a edita un depozit acesta trebuie sa aiba statusul "**Creat**"

Apasati butonul Depozite din meniu iar sistemul afiseaza lista cu toate depozitele.

Din coloana Actiuni apasati butonul Editeaza.

The screenshot displays the SUMAL Agent web application interface. The header shows the user is logged in as 'Agent Tool G'. The sidebar menu on the left includes options like 'Angajati', 'Depozite', 'Inventar', 'Stoc', 'Operatiuni depozit', 'Avize electronice', 'Transport', and 'Mijloace de transport'. The main content area shows a table titled 'Filtrare depozite' with the following data:

Nume depozit	Tip depozit	Status depozit	Loc	Actiuni
Depozit C	Depozit	ACTIV	ARDES	
Depozit E	Depozit	ACTIV	BACAU	
Depozit STG	Depozit	CREAT	BUCURESTI	
depozit test b	Depozit	ACTIV	BUCAU	
depozit test iar test	Depozit	ACTIV	ALBA	

A red arrow points to the edit icon (a pencil) in the 'Actiuni' column for the 'Depozit STG' row, which has a status of 'CREAT'. A watermark 'CALANGEA BOGDAN @ AGENT TEST' and a timestamp '20-01-2021 11:38:04' are visible over the table.

Modificati informatiile din interfata de editare si apasati butonul **Editeaza!**

**Editează depozit**

Companie Agent Test B	Nume Depozit Depozit STS Caracter (limite) 254/255	Tip depozit Depozit
Data emiterii 20.01.2021	Data validitatii autorizatiei 22.11.2024	Adresa pe dreapta Caracter (limite) 1014/1024
Județ BUCUREȘTI	Localitate BUCUREȘTI SECTORUL 5	
Latitudine 44.444076	Longitudine 26.046842	

✓ EDITEAZĂ ✗ RENUNȚĂ

Sistemul afiseaza mesajul de succes al operatiunii!

**SUCCESS**  
Depozit editat!

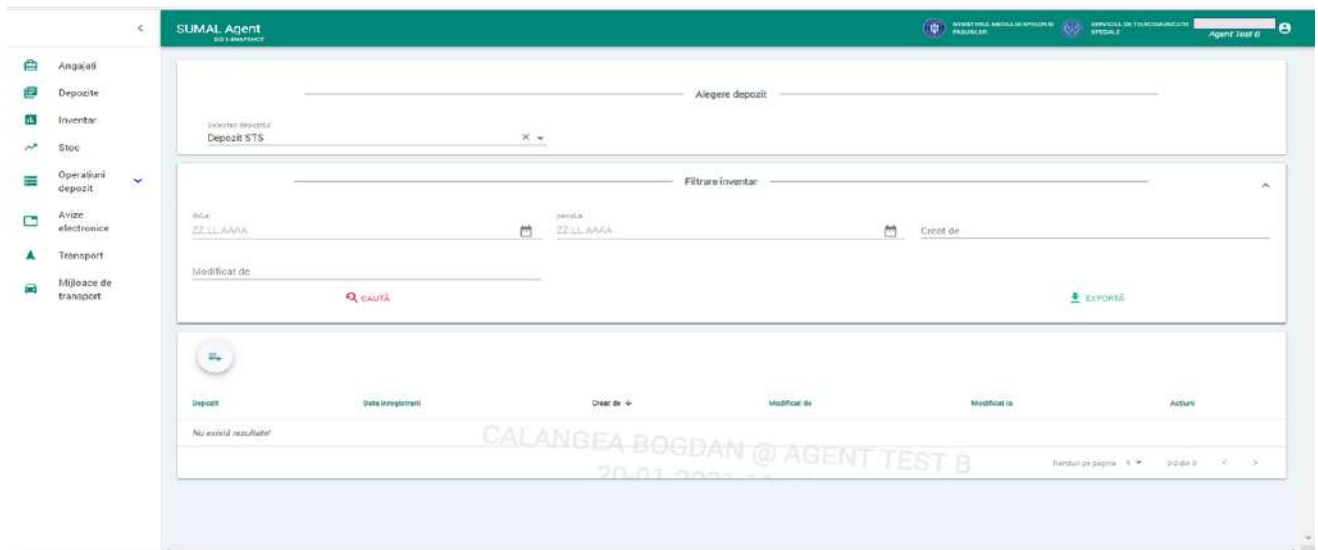
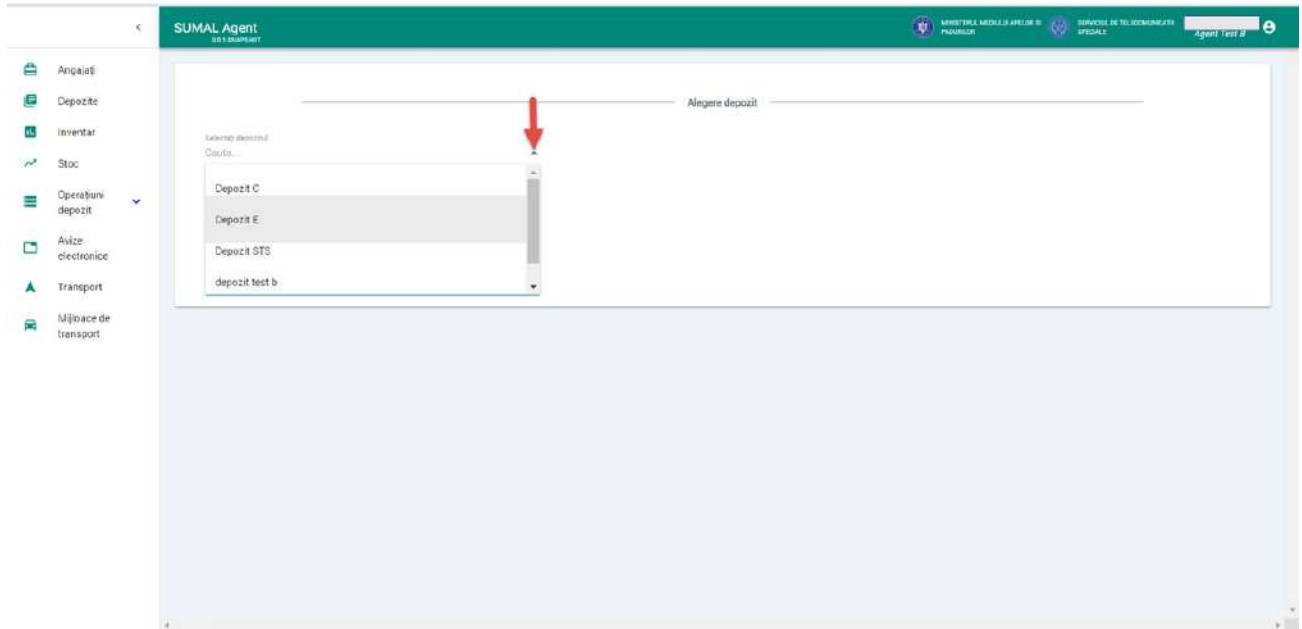
Nume depozit	Tip depozit	Status depozit	Județ	Acțiune
Depozit C	Depozit	ACTIV	ARGES	🔄
Depozit E	Depozit	ACTIV	BACĂU	🔄
Depozit STS	Depozit	CREAT	BUCUREȘTI	🔄 ✎
DEPOZIT TEST 1	Depozit	ACTIV	BOZAI	🔄
DEPOZIT TEST (ar test)	Depozit	ACTIV	ALBA	🔄

Redundare pagină: 5 / 10 din 5

## 10. Adaugare inventar nou

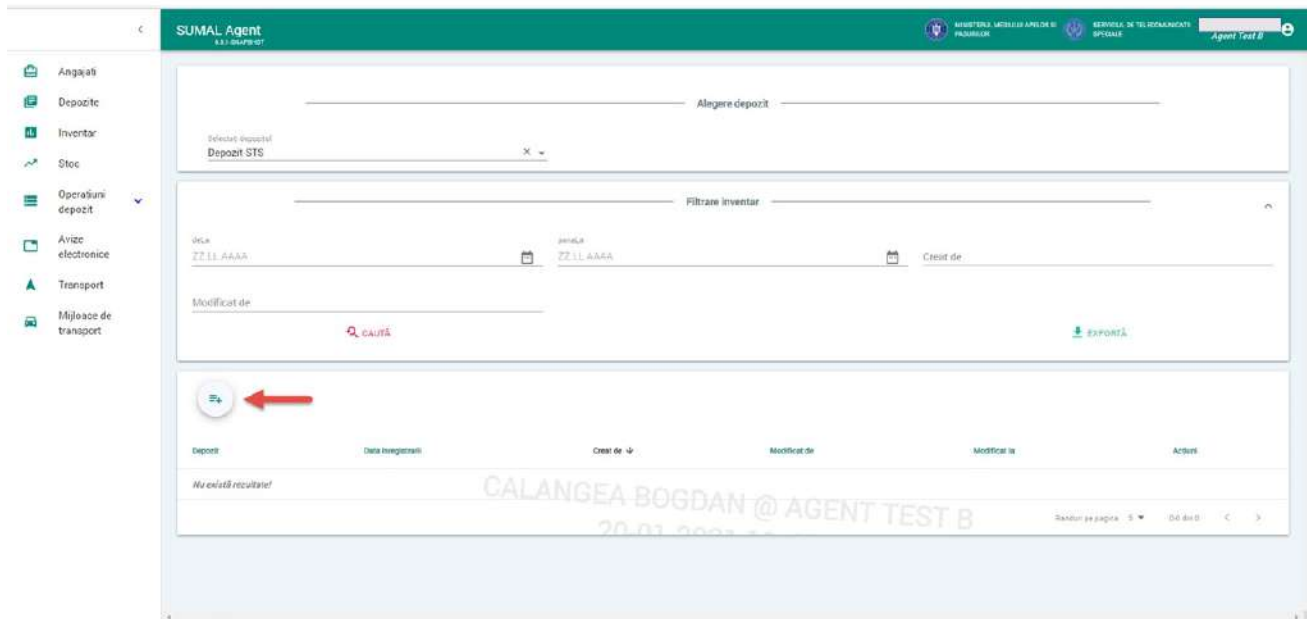
Pentru a adauga un inventar nou apasati butonul Inventar din meniul si din interfata afisata de sistem alegeti din lista depozitul pentru care doriti sa adugati noul inventar.

**Atentie! Intr-un depozit puteti adauga un singur inventar!!!**

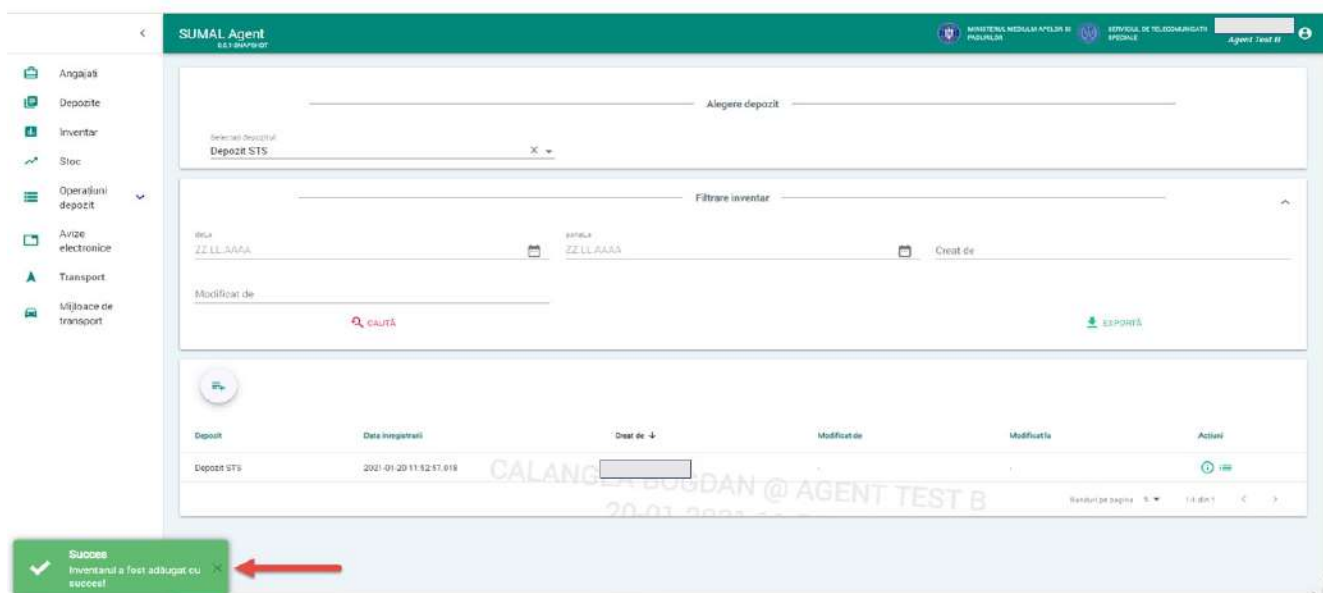




Apasati butonul Adauga inventar



Sistemul afiseaza mesajul de succes al operatiunii.



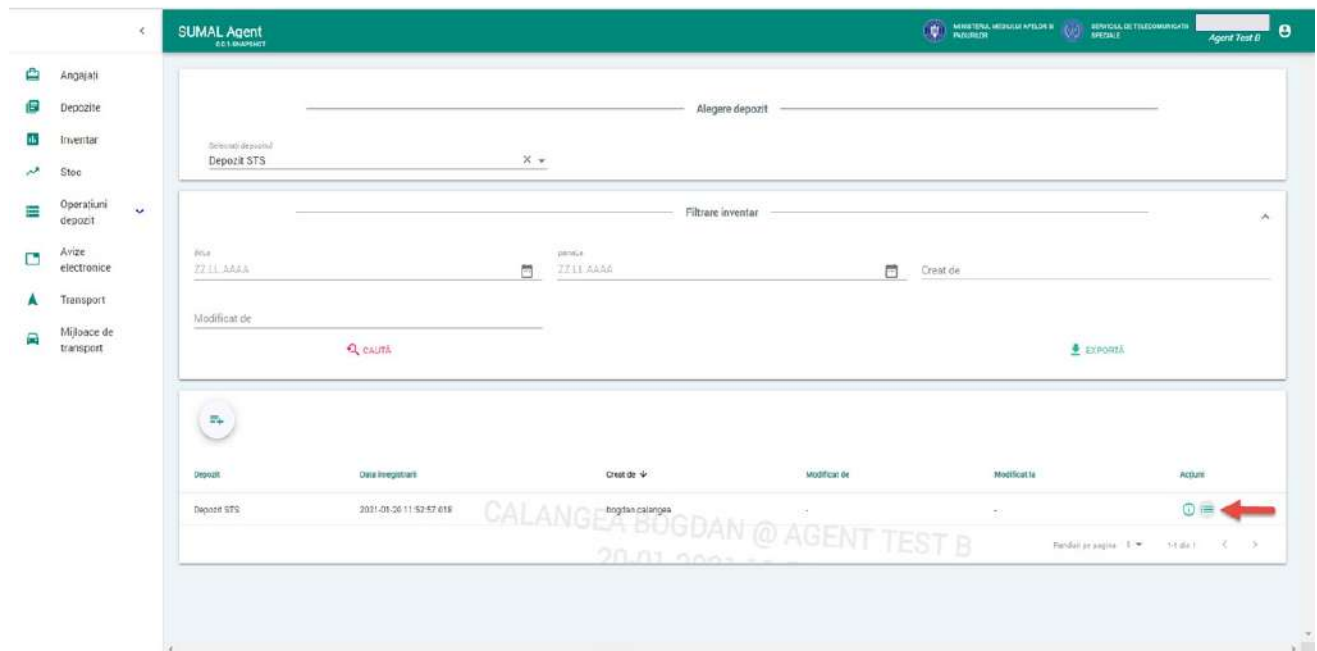
In acest moment sistemul permite sa introduceti stocul de material lemnos ce il detineti in acest moment, stoc ce se va transfera in Sumal 2.0 prin aceasta operatiune.

## 11. Adaugare stoc in inventar


Pentru a adauga stoc in inventare apasati din meniu butonul Inventar.

Sistemul afisaza in lista toate inventarele agentului.

Apasati butonul Informatii inventar  stoc din coloana Actiuni .



The screenshot displays the SUMAL Agent web application interface. The top navigation bar includes the application name 'SUMAL Agent' and the user 'Agent Test B'. A left sidebar contains a menu with options: Angajati, Depozite, Inventar, Stoc, Operatiuni depozit, Avize electronice, Transport, and Mijloace de transport. The main content area is divided into three sections: 'Alegere depozit' with a dropdown menu showing 'Depozit STS'; 'Filtrare inventar' with search and filter fields; and a table of inventory items. The table has columns for 'Depozit', 'Data Inregistrari', 'Creat de', 'Modificat de', and 'Actiuni'. A red arrow points to the 'Actiuni' column for the 'Depozit STS' row, which contains an information icon.

Depozit	Data Inregistrari	Creat de	Modificat de	Actiuni
Depozit STS	2021-01-26 11:52:57.618	logdan.calangea		

Sistemul afiseaza interfata de vizualizare si adaugare stoc.

Informații depozit

Nume depozit: Depozit 975      Data infiintare: 20-01-2021      Data valabilitate autorizatie: -  
Data desfiintare: -      Adresa: pe stanga      Tip depozit: Depozit  
Status depozit: ACTIV  
Latitudine: 44.444075      Latitudine: 26.046842

Filtrare inventar stoc

Selectati grupa speciei: Cauta...      Selectati specia: Cauta...      Selectati sortimentul: Cauta...  
Selectati subsortimentul: Cauta...      Volum de la:      Volum pana la

CAUTĂ      EXPORTĂ

Grupa Specie      Specie      Sortiment      Subsortiment      Volum(mci)      Acțiuni

Nu există rezultate!

Apasati butonul Adauga stoc.

Informații depozit

Nume depozit: Depozit 975      Data infiintare: 20-01-2021      Data valabilitate autorizatie: -  
Data desfiintare: -      Adresa: pe stanga      Tip depozit: Depozit  
Status depozit: ACTIV  
Latitudine: 44.444075      Latitudine: 26.046842

Filtrare inventar stoc

Selectati grupa speciei: Cauta...      Selectati specia: Cauta...      Selectati sortimentul: Cauta...  
Selectati subsortimentul: Cauta...      Volum de la:      Volum pana la

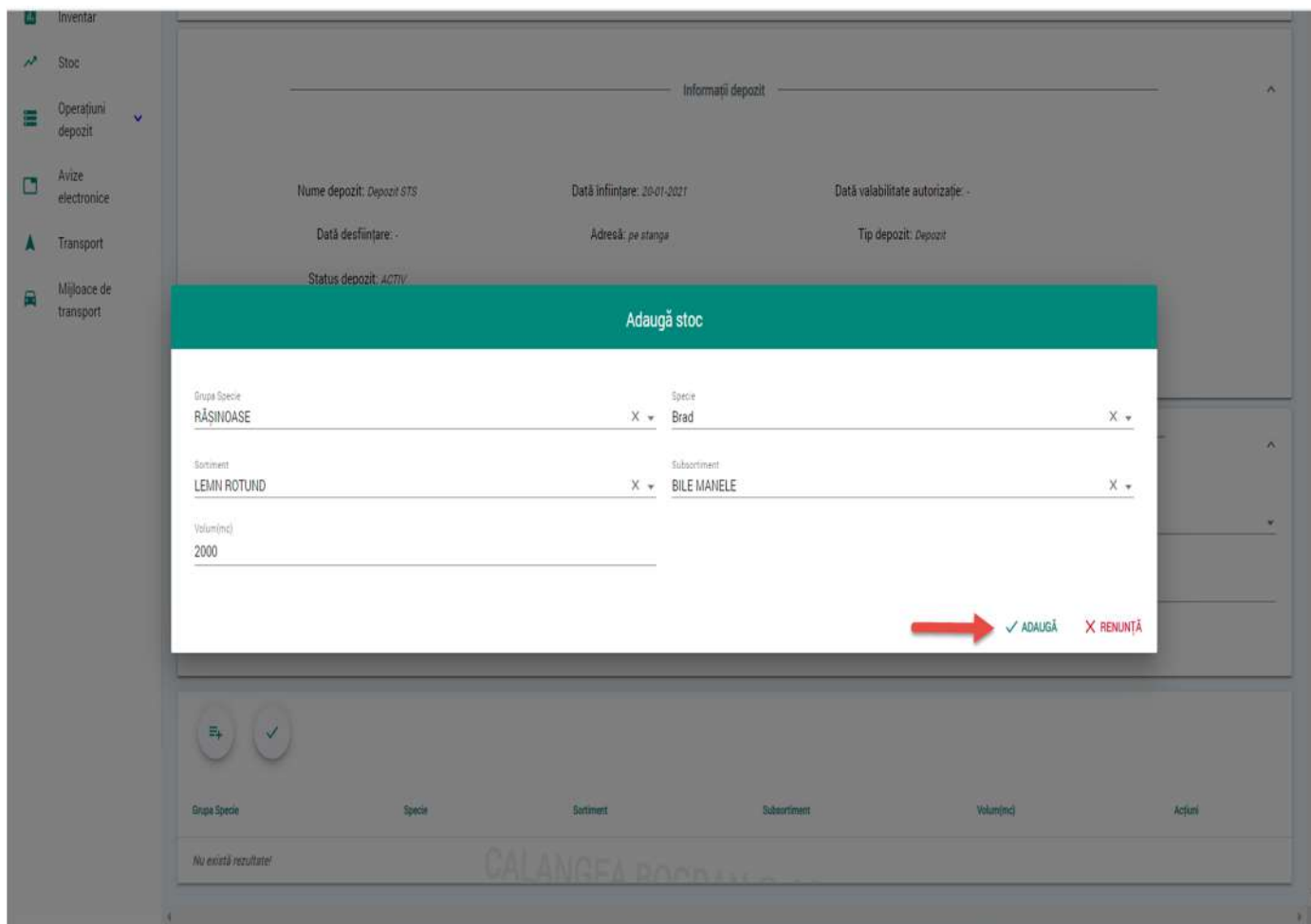
CAUTĂ      EXPORTĂ

Grupa Specie      Specie      Sortiment      Subsortiment      Volum(mci)      Acțiuni

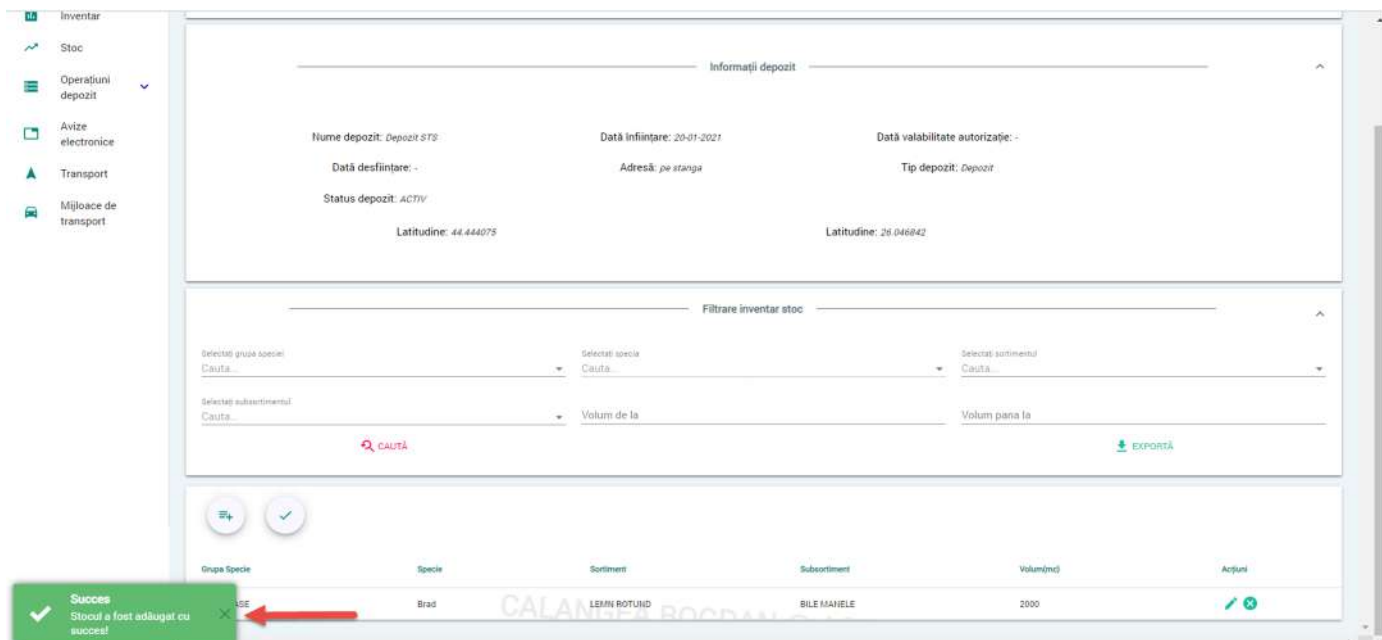
Nu există rezultate!

Sistemul afiseaza interfata de adaugare stoc.

Alegeti Grupa specie, specia, sortiment, subsortiment apoi completati volum si la ultimul pas apasati butonul **Adauga**. Repetati aceasta operatiune pana epuizati toate stocurile pe care le aveti de introdus.



Sistemul afișează mesajul de succes al operațiunii.

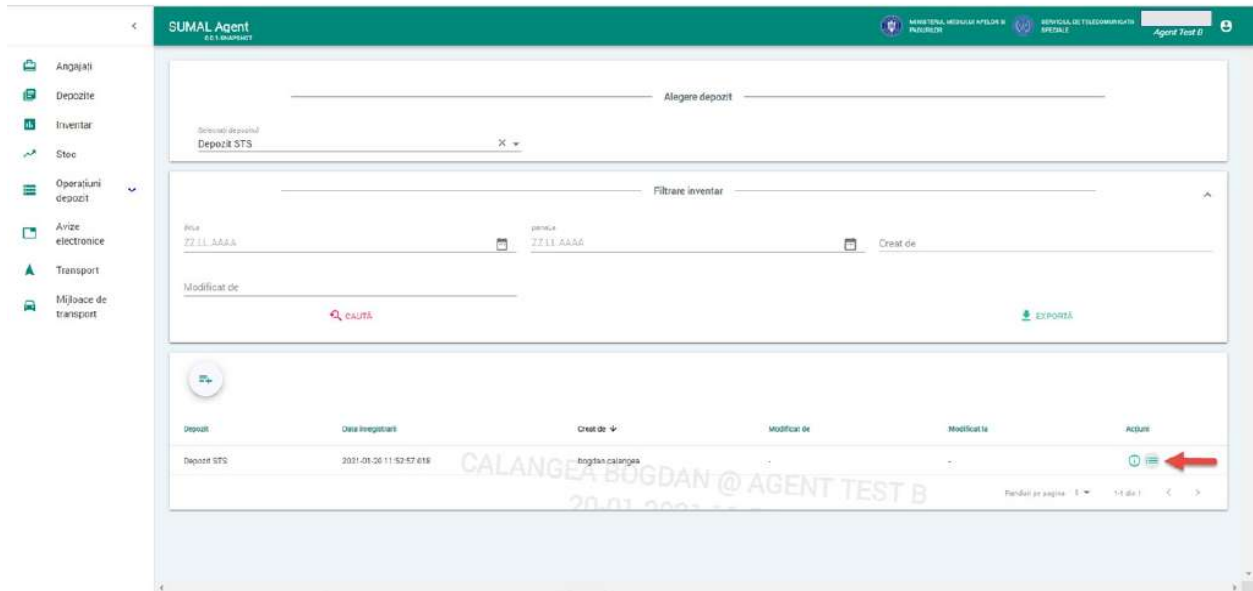


## 12. Finalizarea stocului


Pentru a finaliza stocul apasati din meniu butonul Inventar.

Sistemul afisaza lista cu toate inventarele agentului.

Apasati butonul Informatii inventar stoc  din coloana Actiuni.



The screenshot displays the SUMAL Agent web application interface. The top navigation bar includes the application name 'SUMAL Agent' and logos for the Ministry of Health and the National Agency for Medicines and Medical Devices. A sidebar on the left contains menu items: Angajari, Depozite, Inventar, Stoc, Operatiuni depozit, Avize electronice, Transport, and Mijloace de transport. The main content area is titled 'Filtrare inventar' and features a search bar with 'Depozit ST3' entered. Below the search bar, there are fields for 'Data' (22.11.2022) and 'Data' (22.11.2022), along with a 'Creat de' field. A 'Modificat de' field is also present. A search button labeled 'CAUTA' and an 'EXPORTA' button are visible. The bottom section shows a table with columns: Depozit, Data inregistrat, Creat de, Modificat de, Modificata, and Actiuni. The first row contains 'Depozit ST3', '2021-01-26 11:52:57.618', and 'bogdan calangea'. A red arrow points to the 'Actiuni' column for the first row, which contains an information icon.

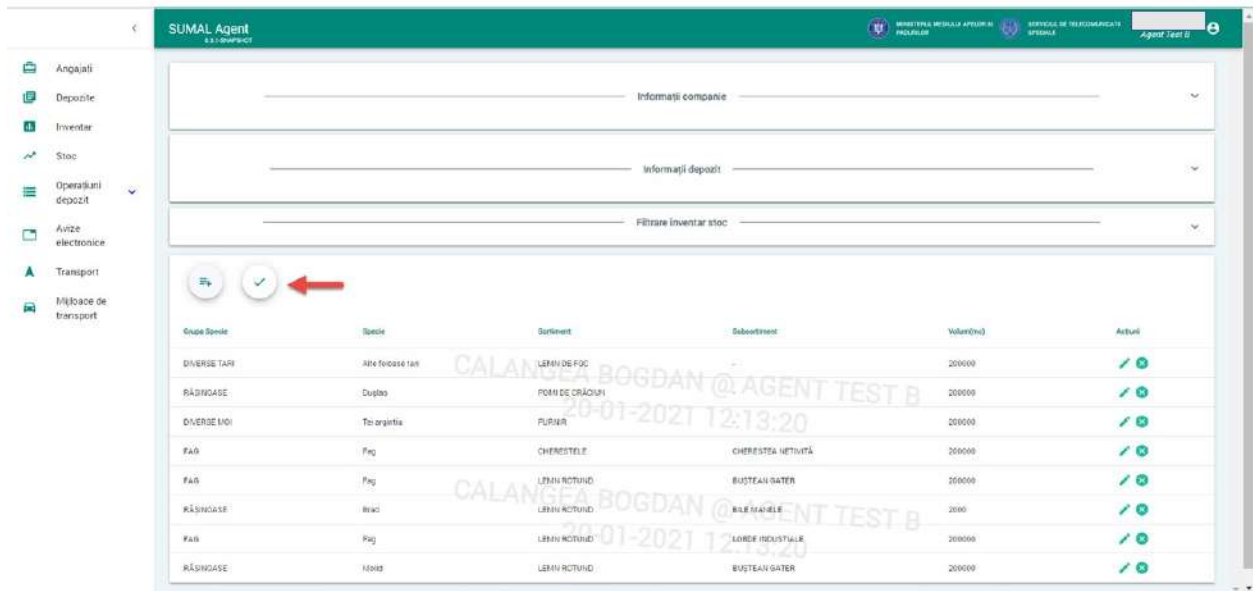
Depozit	Data inregistrat	Creat de	Modificat de	Modificata	Actiuni
Depozit ST3	2021-01-26 11:52:57.618	bogdan calangea			

Sistemul afiseaza interfata de vizualizare a stocului inainte de a fi finalizat.

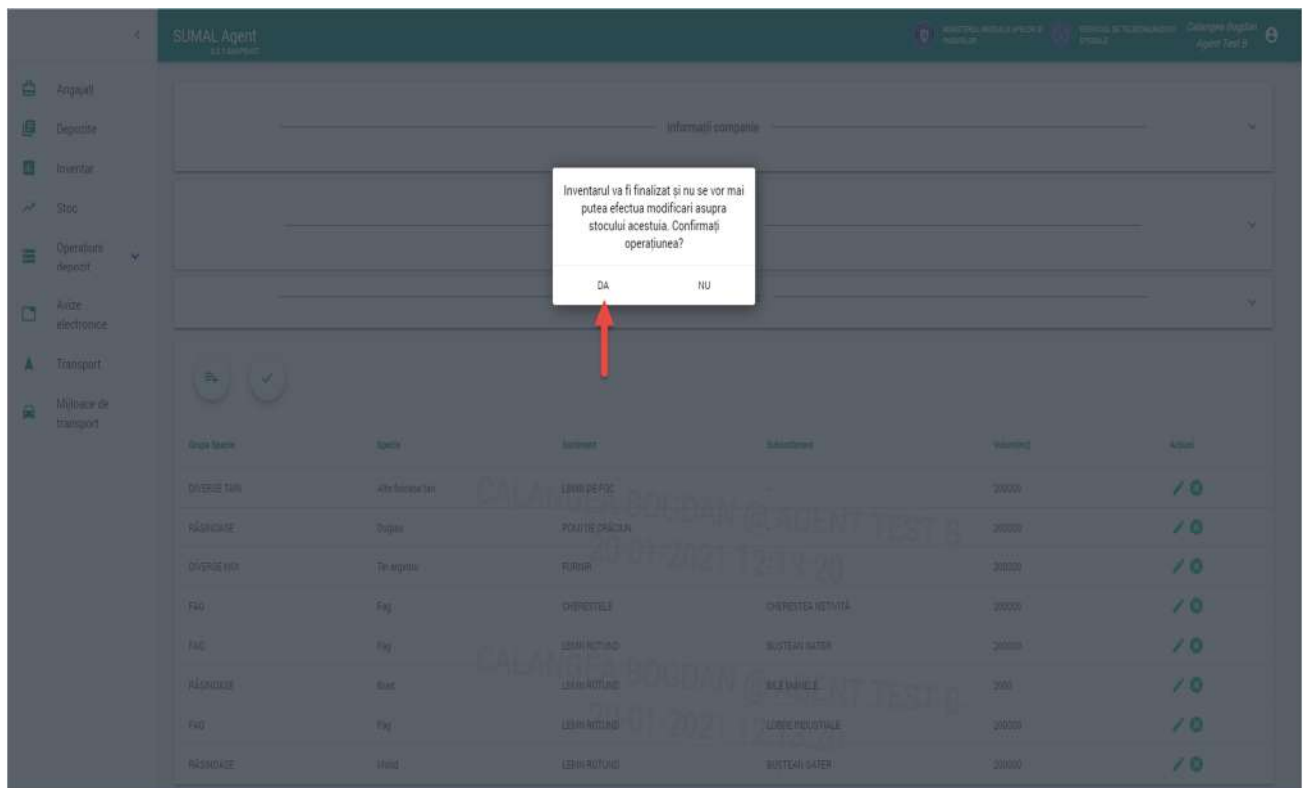
Grupa Specie	Specie	Sortiment	Subsortiment	Volum(Inv)	Actiuni
DIVERSE TARI	Ape focare fier	LEMIN DE FOC		200000	
RĂȘNOASE	Dugăoa	POMI DE CRĂCINȘI		200000	
DIVERSE LMOI	Tei orgiștia	PURPĂR		200000	
FAȘ	Făg	CHEREȘTELE	CHEREȘTEA NETIVTĂ	200000	
FAȘ	Făg	LEMIN RCTIUND	BUSTEAIN GATER	200000	
RĂȘNOASE	Invai	LEMIN RCTIUND	BALE HAIȘELE	2000	
FAȘ	Făg	LEMIN RCTIUND	LOROF INDUSTRIALR	200000	
RĂȘNOASE	Invai	LEMIN RCTIUND	BUSTEAIN GATER	200000	

**ATENȚIE! OPERATIUNEA DE FINALIZARE STOC ESTE IREVERSIBILA SI NU POATE SUFERI MODIFICARI! VERIFICATI FOARTE BINE DACA ATI INTRODUS TOATE SORTIMENTELE SI CORECTITUDINEA ACESTORA INAINTE DE A APASA BUTONUL FINALIZEAZA STOC!!!!**

Apasati butonul Finalizeaza stoc.



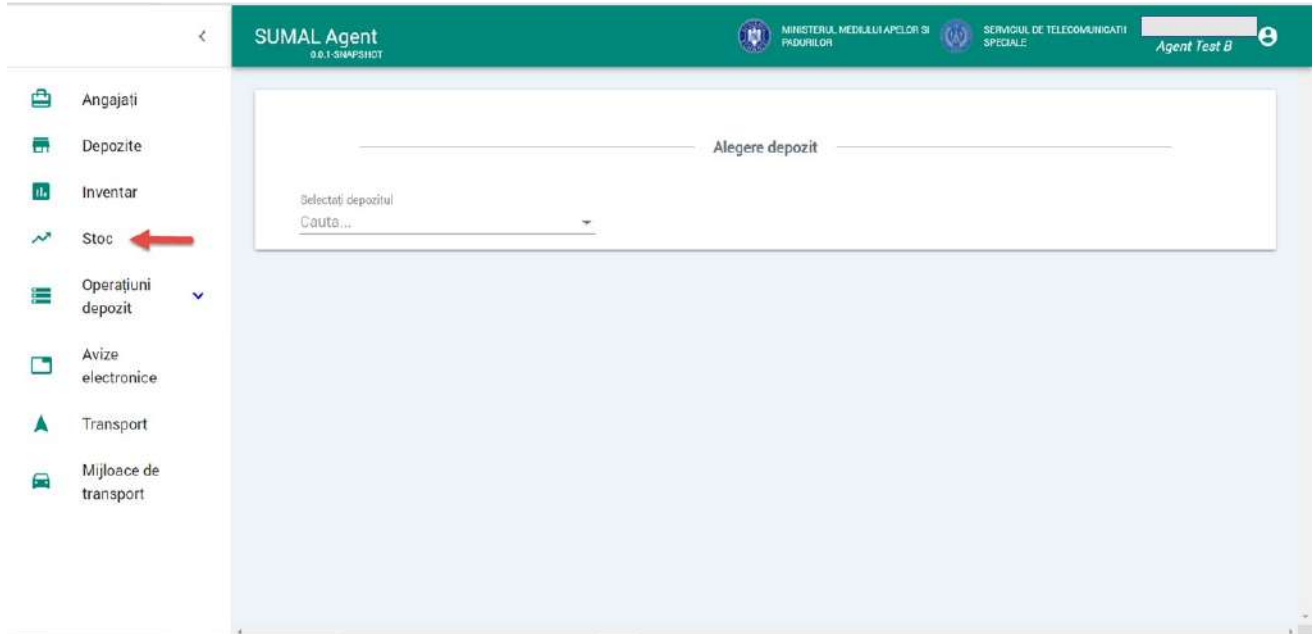
Sistemul afișează atenționarea și dacă sunteți siguri că stocul a fost introdus corect și complet apăsați butonul DA.



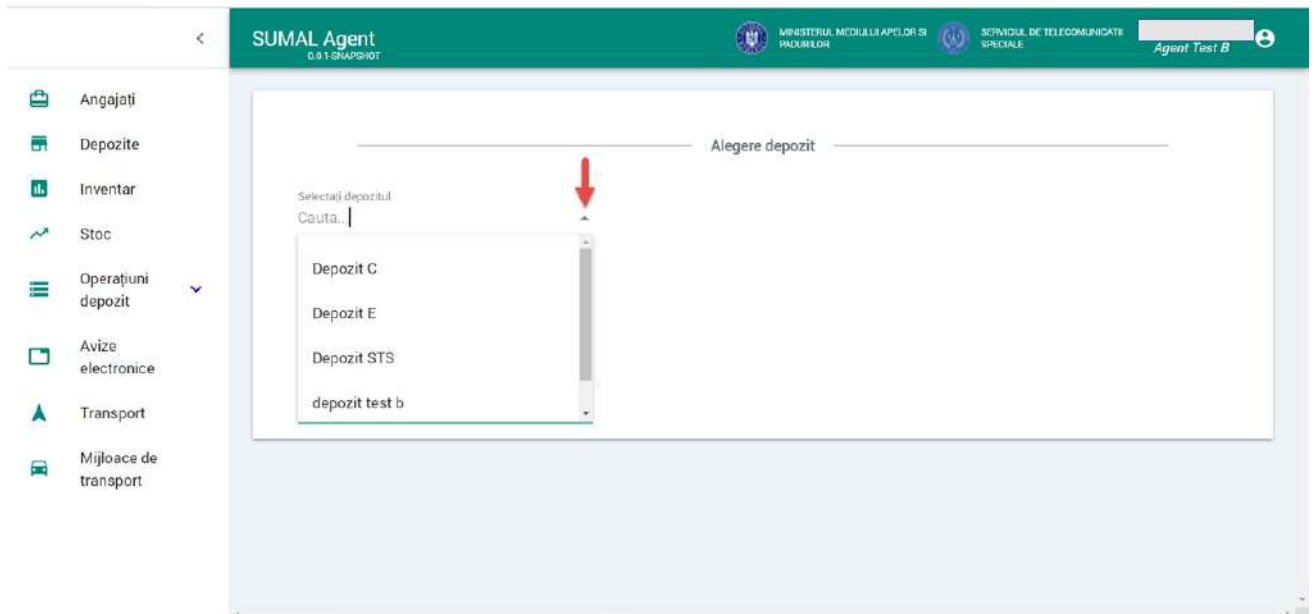


### 13. Vizualizare stoc

Pentru a vizualiza stocul unui depozit apasati butonul Stoc.



Alegeti din lista de depozite cel pentru care doriti sa vizualizati stocul.



Sistemul afiseaza stocul din depozitul ales.

The screenshot shows the 'Stoc' (Inventory) section of the SUMAL Agent interface. The left sidebar has 'Stoc' highlighted with a red arrow. The main area shows a table of inventory items with columns for 'Depozit', 'Denumire Specie', 'Specie', 'Suntiment', 'Subsuntiment', and 'Valoare actuala(lei)'. A search bar and filters are visible above the table.

Depozit	Denumire Specie	Specie	Suntiment	Subsuntiment	Valoare actuala(lei)
Depozit STS	DIVERSE TARI	Alte mijloace ton	LEHRI DE FOC	-	200000.00
Depozit STS	ALTEHOLGSK	Drogas	POULI DE CRĂZEM	-	200000.00
Depozit STS	DIVERSE MCI	Tei argintiu	FURIER	-	200000.00
Depozit STS	FA0	Fag	CHEPESTELE	CHEPESTEIA HETIVITĂ	200000.00
Depozit STS	FAG	Fag	LEHRI ROTUND	RUSTEAN GATER	200000.00

## 14. Vizualizare avize electronice

Pentru a vizualiza avizele electronice emise apasati butonul Avize electronice.

The screenshot shows the 'Avize electronice' (Electronic Alerts) section of the SUMAL Agent interface. The left sidebar has 'Avize electronice' highlighted with a red arrow. The main area shows a table of electronic alerts with columns for 'Cod Aviz', 'Tip Transport', 'Mijloc transport', 'Numar mijloc transport', 'Categorie transport', 'Status', 'Valoarea totala aviz(lei)', and 'Data emiterii'. A search bar and filters are visible above the table.

Cod Aviz	Tip Transport	Mijloc transport	Numar mijloc transport	Categorie transport	Status	Valoarea totala aviz(lei)	Data emiterii	Actiuni
DA220634500020300008112171737	Depozit	ALTO	0427hw	Transport intern	INREGISTRAT	5.00	17-12-2020	
DA220634500020300008112161646	Depozit	ALTO	0427hw	Transport extracomunitar	INREGISTRAT	2.51	16-12-2020	
DA220634500020300008112161551	Depozit	ALTO	0427hw	Transport intern	INREGISTRAT	80.00	16-12-2020	
DA220634500020300008112151407	Depozit	ALTO	0427hw	Transport intern	INREGISTRAT	200.00	15-12-2020	

## 15. Export aviz electronic

Pentru a exporta avizele electronice emise apasati butonul Avize electronice apoi apasati butonul export aviz din coloana Actiuni aferent avizului pe care doriti sa il descarcati.

The screenshot shows the SUMAL Agent interface. In the left sidebar, the 'Avize electronice' menu item is highlighted with a red arrow. The main content area is titled 'Filtrare Avize Electronice' and contains search filters for 'Cod aviz', 'Numar mijloc transport', 'De la', and 'Până la'. Below the filters is a table with the following columns: Cod Aviz, Tip Transport, Mijloc transport, Numar mijloc transport, Categorie transport, Status, Volum total aviz(mtc), Data emiterii, and Actiuni. The table contains four rows of data, each with a download icon in the 'Actiuni' column.

Cod Aviz	Tip Transport	Mijloc transport	Numar mijloc transport	Categorie transport	Status	Volum total aviz(mtc)	Data emiterii	Actiuni
DA200634500500808112171737	Depozit	AUTO	b42hw	Transport intern	INREGISTRAT	5.03	17-12-2020	[Download]
DA200634500200808112161605	Depozit	AUTO	b42hw	Transport extracomunitar	INREGISTRAT	2.51	16-12-2020	[Download]
DA200634500800808112161551	Depozit	AUTO	b42hw	Transport intern	INREGISTRAT	80.00	16-12-2020	[Download]
DA200634502000808112151407	Depozit	AUTO	#14mtm	Transport intern	INREGISTRAT	200.00	15-12-2020	[Download]

The screenshot shows a PDF document titled 'AVIZ DE ÎNSOȚIRE MATERIAL LEMNOS' with the subtitle 'Extras informativ Sumal-valabil doar însoțit de avizul electronic'. The document contains a table with the following data:

Cod unic aviz: DA200634500800808112161551				
Data și ora emiterii codului unic: 16.12.2020 15:51:47	Valabil până la data / ora: 17.12.2020 01:51:47			
Proveniență: depozit test b				
1. Emitent SC/OS: Agent Test B	3. Beneficiar: Agent Test B			
Nr Reg. Com.: 224443 CUI: 122122122 Adresa: adresa Localitate: BUCUREȘTI SECTORUL 6 Judet: BUCURESTI	Nr Reg. Com.: 224443 CUI: 122122122 Adresa: adresa Localitate: BUCUREȘTI SECTORUL 6 Judet: BUCURESTI			
2. Punct de încărcare: România, BUZAU, ALEXANDRU ODOBESCU, adresa	4. Punct de descărcare: România, BUZAU, ALEXANDRU ODOBESCU, adresa			
5. ÎNTRERUPERI TRANSPORT				
Nr. Crt.	Transport întrerupt din cauza	Perioada întreruperii transportului	Data și ora întreruperii transportului	Data și ora reluării transportului
6. SPECIFICAȚIA				

The right sidebar contains a search bar, a 'Comentariu' button, a 'Completare & semnare' button, and a 'Mai multe instrumente' button. At the bottom, there is a 'Convertiți și editați fișiere PDF cu Acrobat Pro DC' button and a 'Începeți versiunea de încercare gratuită.' button.

## 16. Vizualizare transporturi

Pentru a vizualiza traseul transporturilor pe harta apasati butonul Transport.

Sistemul afiseaza harta geografica a Romaniei cu transporturile operatorului economic.

The screenshot displays a web application interface for visualizing transport routes. On the left, a vertical navigation menu includes options: Angajati, Depozite, Inventar, Stoc, Operatiuni depozit, Avize electronice, **Transport** (highlighted with a red arrow), and Mijloace de transport. The main content area is titled 'Filtrare transporturi' and contains several filter fields: 'Companie' (Agent Test B), 'Judec' (BUCURESTI), 'Depozit plecare' (Depozit C), 'Depozit sosire' (Cauta...), 'Angajat transportator' (Cauta...), 'Angajat emiter' (Cauta...), and 'Numar auto'. Below the filters is an 'Aviz' section with an 'Istoric' checkbox. At the bottom of the filter area are 'CAUTA' and 'RESETEAZA' buttons. The main area below is a map of Romania showing a network of roads and several green location markers.

## 17. Vizualizare mijloace de transport

Pentru a vizualiza mijloacele de transport inregistrate in sistem ale operatorului economic apasati butonul Mijloace de transport.

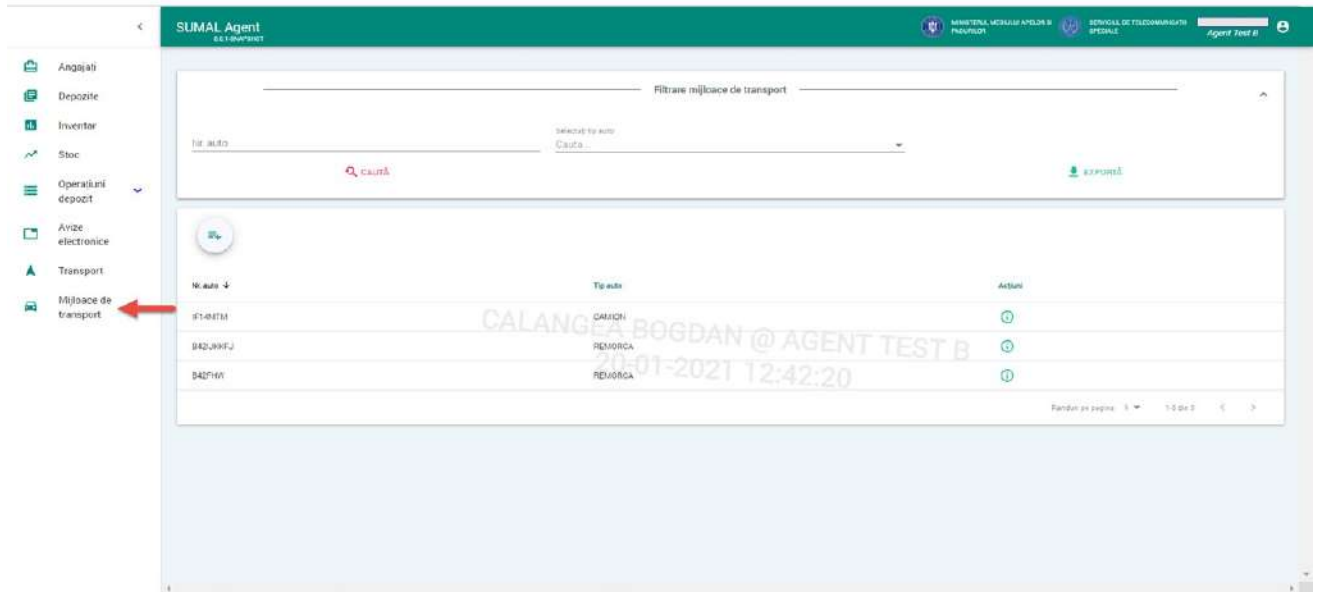
The screenshot displays the SUMAL Agent web application interface. The top navigation bar includes the SUMAL Agent logo, the Ministry of Agriculture and Rural Development, and the National Agency for Rural Payments. The left sidebar contains various menu items, with 'Mijloace de transport' highlighted by a red arrow. The main content area features a search bar for transport vehicles, a search button, and an export button. Below the search bar is a table with the following data:

Nr. auto ↓	Tip auto	Actiuni
114817H	CAMION	🔍
142099FJ	REMORCA	🔍
14216W	REMORCA	🔍

The table also includes a 'Pagini pe pagina' dropdown menu and a '1 de 3' indicator.

## 18. Adaugare mijloc de transport

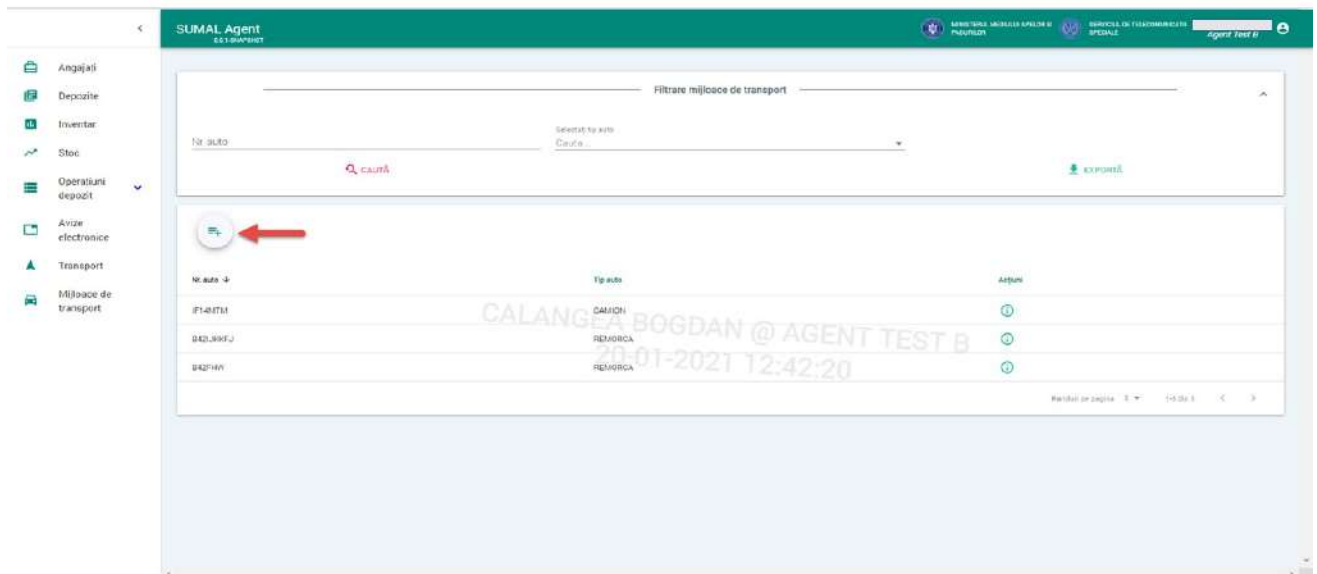
Pentru a adauga un mijloc de transport nou apasati butonul Mijloace de transport.



The screenshot shows the SUMAL Agent web application interface. The left sidebar contains a menu with the following items: Angajati, Depozite, Inventar, Stoc, Operatiuni depozit, Avize electronice, Transport, and Mijloace de transport. A red arrow points to the 'Mijloace de transport' item. The main content area displays a search bar for vehicles, a table with columns 'Nr. auto', 'Tip auto', and 'Actiuni', and an 'exporta' button. The table contains three rows of data:

Nr. auto	Tip auto	Actiuni
IF1-817M	CAMION	[icon]
B42-99FJ	REMORCA	[icon]
B42-7HW	REMORCA	[icon]

La urmatorul pas apasati butonul Adauga mijloc de transport



The screenshot shows the same SUMAL Agent web application interface as above. A red arrow points to the circular button with a plus sign and a list icon, which is used to add a new vehicle. The rest of the interface, including the sidebar and the table, remains the same.

Completati numarul auto si alegeti din lista tipul mijlocului de transport.

The screenshot shows the 'Adaugă mijloc de transport' dialog box in the SUMAL Agent application. The dialog is titled 'Adaugă mijloc de transport' and contains several input fields. At the top, there are fields for 'Numar Agent Test #', 'Cod fiscal: Agent', and 'Localitate: Agent'. Below these are fields for 'Judet: Agent' and 'Tip companie: Agent'. The main section is titled 'ADAUĞĂ MIJLOC TRANSPORT' and contains a table with two columns: 'Nr. auto' and 'Tip mijloc de transport'. The 'Nr. auto' field is empty, and the 'Tip mijloc de transport' field is set to 'CAMION'. Red arrows point to the 'Nr. auto' field and the 'Tip mijloc de transport' dropdown menu. At the bottom right of the dialog, there are two buttons: 'ADAUGĂ' (Add) and 'RENUNȚĂ' (Cancel).

Apasati butonul Adauga.

The screenshot shows the 'Adaugă mijloc de transport' dialog box in the SUMAL Agent application. The dialog is titled 'Adaugă mijloc de transport' and contains several input fields. At the top, there are fields for 'Numar Agent Test #', 'Cod fiscal: Agent', and 'Localitate: Agent'. Below these are fields for 'Judet: Agent' and 'Tip companie: Agent'. The main section is titled 'ADAUĞĂ MIJLOC TRANSPORT' and contains a table with two columns: 'Nr. auto' and 'Tip mijloc de transport'. The 'Nr. auto' field is filled with 'IF1418MM' and the 'Tip mijloc de transport' field is set to 'CAMION'. A red arrow points to the 'ADAUGĂ' button at the bottom right of the dialog.

Sistemul afiseaza mesajul de confirmare a operatiunii.

The screenshot displays the SUMAL Agent web application interface. The top navigation bar includes the application name 'SUMAL Agent' and the user 'Agent Test B'. The left sidebar contains menu items: Angajati, Depozite, Inventar, Stoc, Operatiuni depozit, Avize electronice, Transport, and Mijloace de transport. The main content area is titled 'Filtrare mijloace de transport' and features a search form with fields for 'Nr. auto' and 'Cauta...', a 'CAUTA' button, and an 'Exporta' button. Below the search form is a table with columns 'Nr. auto', 'Tip auto', and 'Actiuni'. The table contains four rows of vehicle data. A red arrow points to a green success message box at the bottom left that reads 'Succes' and 'Auto adaugat cu succes'.

Nr. auto	Tip auto	Actiuni
IF14UTM	CAMION	[Icon]
IF14MMM	CAMION	[Icon]
B42UKKPU	REHORCA	[Icon]
B42PMT	REHORCA	[Icon]

Succes  
Auto adaugat cu succes



## 19. Vizualizare operatiuni depozit

Pentru a vizualiza toate operatiunile din depozit apasati butonul Operatiuni depozit.

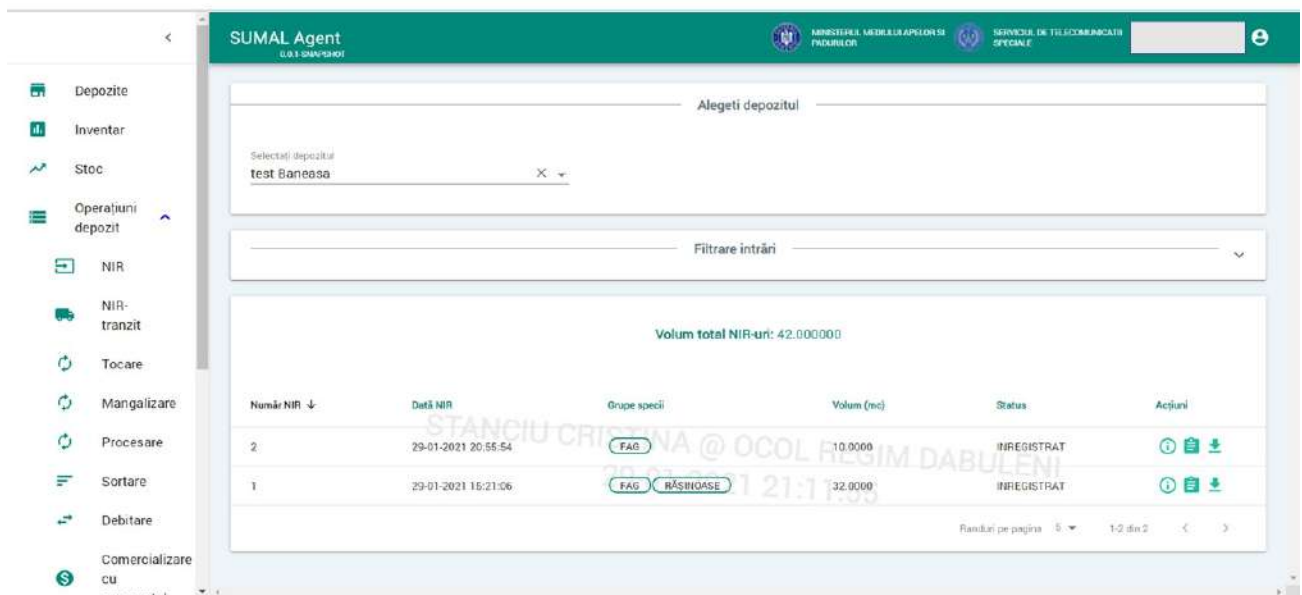
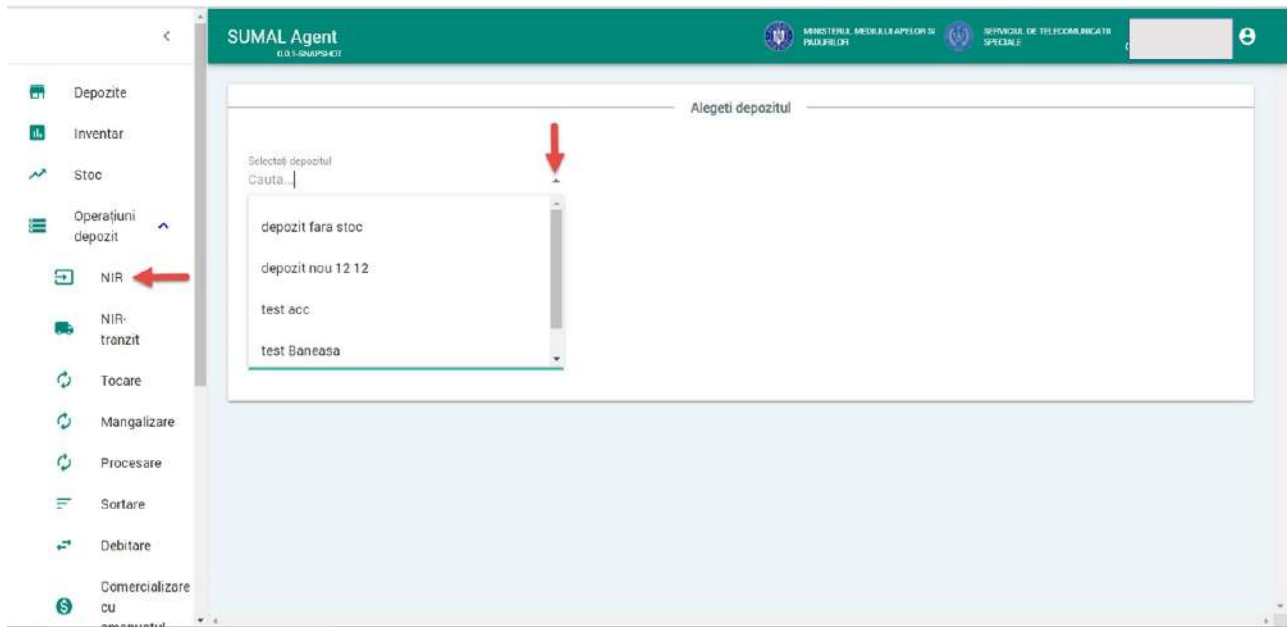
The screenshot shows the SUMAL Agent interface. The left sidebar contains a menu with the following items: Depozite, Inventar, Stoc, Operatiuni depozit (highlighted with a red arrow), NIR, NIR-tranzit, Tocare, Mangalizare, Procesare, Sortare, Debitare, and Comercializare cu. The main area displays a table titled 'Filtrare operatiuni depozit' with the following data:

Depozit	Număr PV	Data PV	Tip document	Tip operatiune	Volum total intrare(mg)	Stare	Actiuni
depozit nou 12 12	23	2021-01-29 20:50:45.708	AVIZ	Iesire	0.00	INREGISTRAT	
depozit nou 12 12	22	2021-01-29 20:19:52.048	AVIZ	Iesire	0.00	INREGISTRAT	
2100634400130 - APV test 15 ianuarie	1	2021-01-29 20:15:05.317	PV	Reprimire (corectie masurare)	0.00	INREGISTRAT	
2100634400130 - APV test 15 ianuarie	2	2021-01-29 20:15:05.295	PV	Reprimire (corectie masurare)	10.68	INREGISTRAT	
2100634400130 - APV test 15 ianuarie	1	2021-01-29 20:15:05.273	PV	Reprimire (neexploatat)	12.42	INREGISTRAT	

At the bottom right of the table, there is a pagination control: 'Randuri pe pagina 5', '1-5 din 67', and navigation arrows.

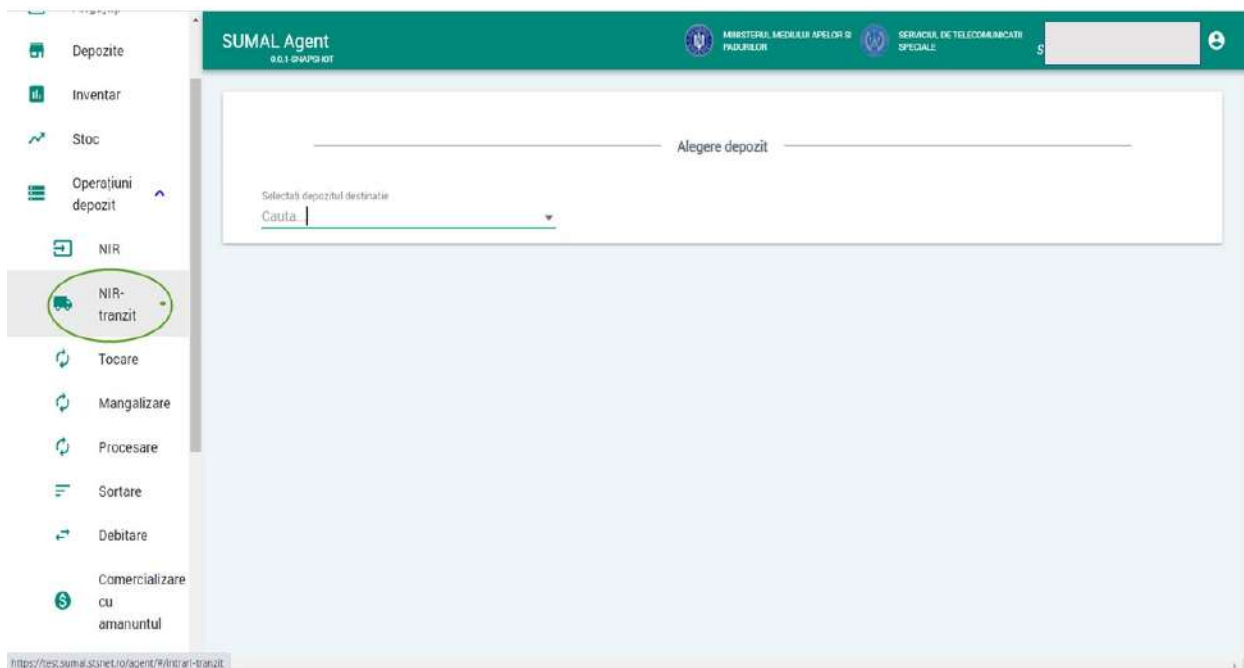
## 20. Operatiunea NIR

Pentru a vizualiza operatiunea de tip NIR apasati butonul Operatiuni depozit apoi apasati butonul NIR. Alegeti din lista de depozite cel pentru care doriti sa vizualizati toate intrarile de tip NIR.

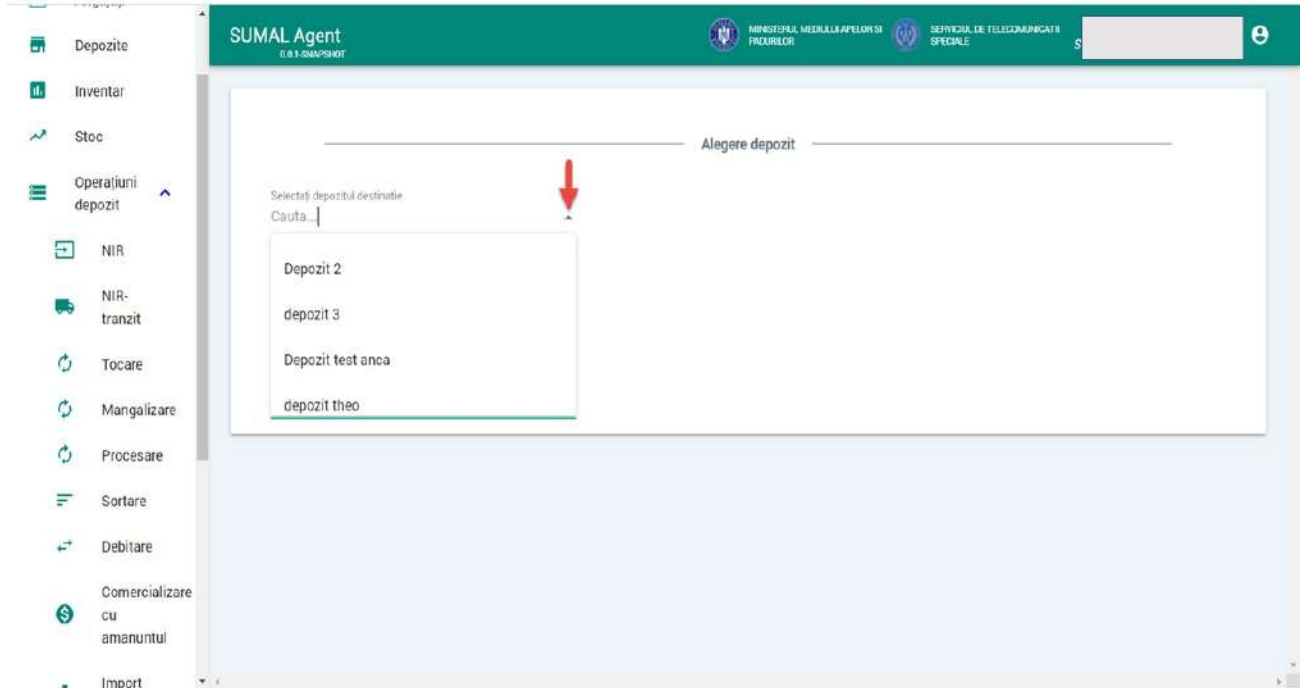


## 21. Operatiunea NIR tranzit

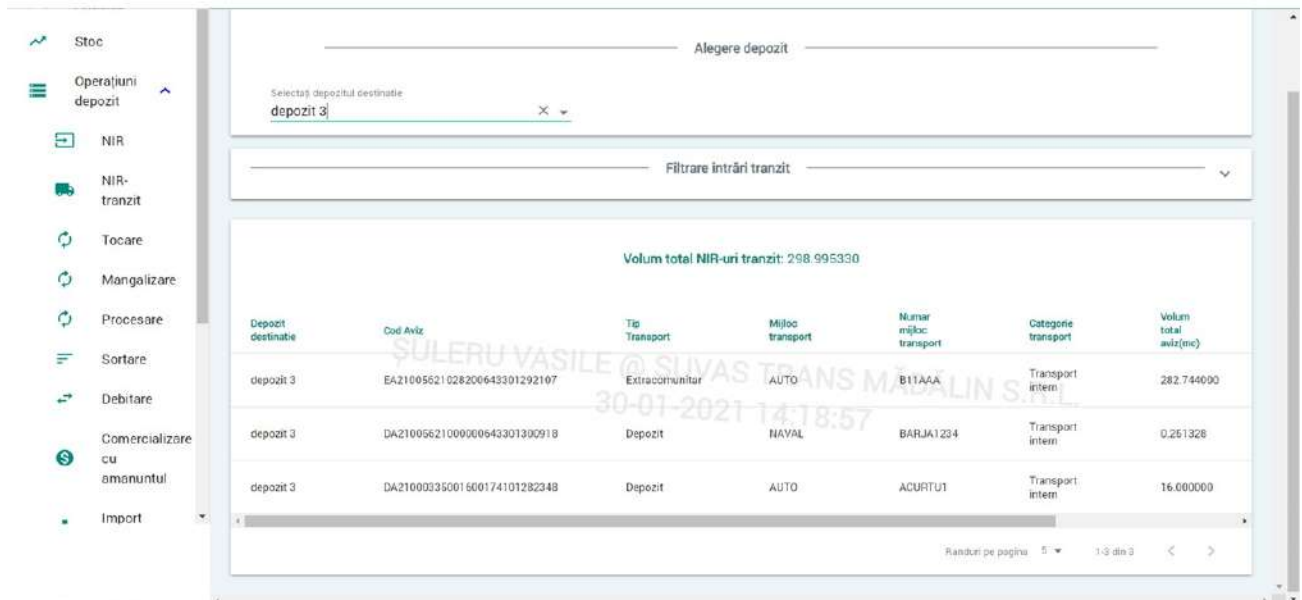
Pentru a vizualiza operatiunea de tip NIR tranzit apasati butonul Operatiuni depozit apoi apasati butonul NIR Tranzit.



Alegeti din lista de depozite cel pentru care doriti sa vizualizati toate avizele ce urmeaza sa ajunga in depozitul respectiv.

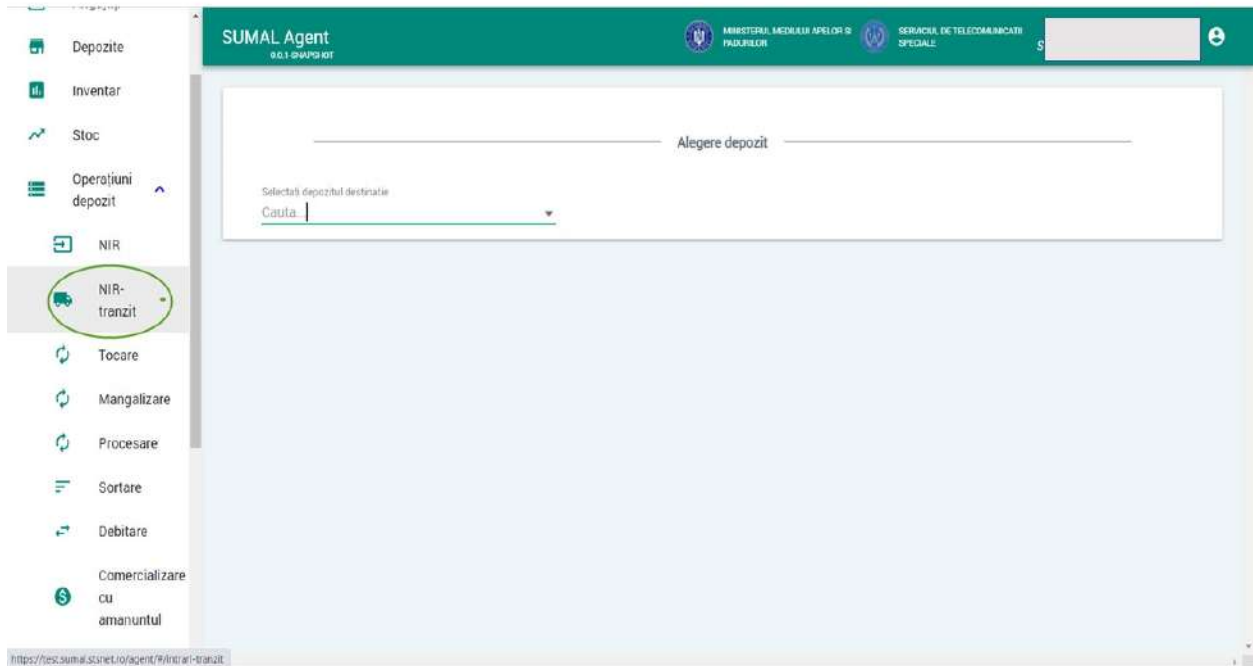


Sistemul afiseaza toate NIR-urile ce urmeaza sa ajunga in depozitul ales.

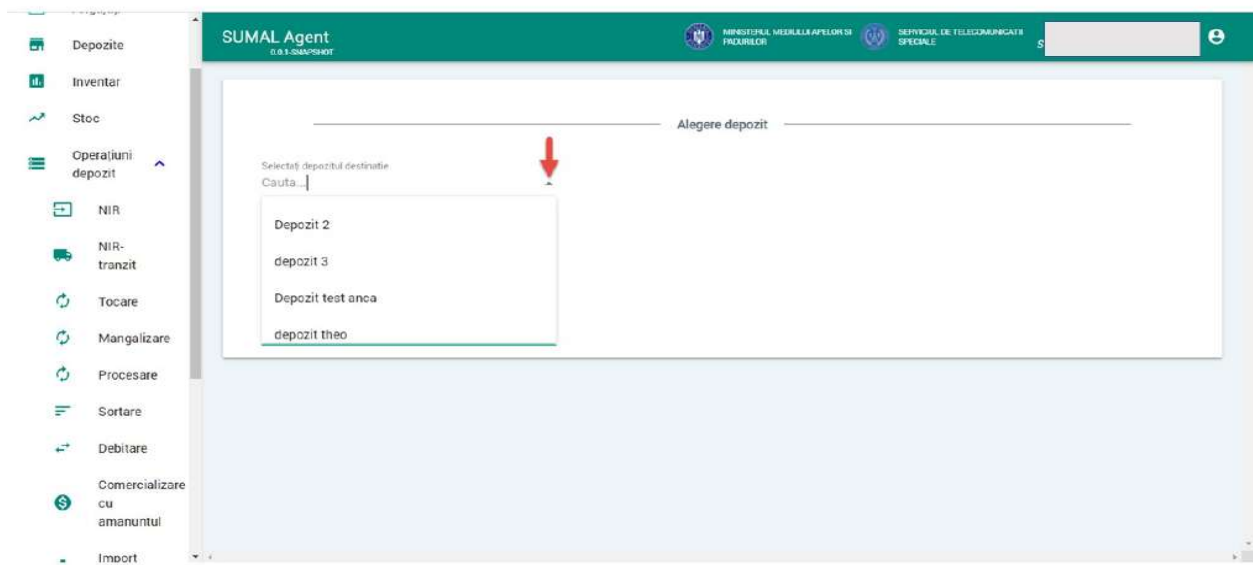


## 22. Export NIR tranzit

Pentru a exporta operatiunea de tip NIR apasati butonul Operatiuni depozit apoi apasati butonul NIR Tranzit.



Alegeti din lista de depozite cel pentru care doriti sa vizualizati toate avizele ce urmeaza sa ajunga in depozitul respectiv.



Sistemul afiseaza toate NIR-urile ce urmeaza sa ajunga in depozitul ales.

Alegere depozit


Selectați depozitul destinatie  
depozit 3

Filtrare intrări tranzit

Volum total NIR-uri tranzit: 298.995330

Depozit destinatie	Cod Aviz	Tip Transport	Mijloc transport	Numar mijloc transport	Categorie transport	Volum total aviz(mc)
depozit 3	EA21005621028200643301292107	Extracomunitar	AUTO	B11AAA	Transport intern	282.744000
depozit 3	DA21005621000000643301300918	Depozit	NAVAL	BARJA1234	Transport intern	0.251328
depozit 3	DA21000335001560174101282348	Depozit	AUTO	ACURTU1	Transport intern	16.000000

Randuri pe pagina: 5 1-3 din 3










Apasati butonul Exporta aviz  din coloana Actiuni aferent avizului pe care doriti sa il exportati.

Alegere depozit

Selectați depozitul destinatie  
depozit 3

Filtrare intrări tranzit

Volum total NIR-uri tranzit: 298.995330

Tip Transport	Mijloc transport	Numar mijloc transport	Categorie transport	Volum total aviz(mc)	Data emisie	Actiuni
Extracomunitar	AUTO	B11AAA	Transport intern	282.744000	29-01-2021	  
Depozit	NAVAL	BARJA1234	Transport intern	0.251328	30-01-2021	  
Depozit	AUTO	ACURTU1	Transport intern	16.000000	28-01-2021	  

Randuri pe pagina: 5 1-3 din 3

Sistemul afiseaza avizul selectat in format PDF.

**AVIZ DE ÎNSOȚIRE MATERIAL LEMNOS**  
Extras informativ Sumal-valabil doar însoțit de avizul electronic

Cod unic aviz: EA21005621028200643301292107				
Data și ora emiterii codului unic: 29.01.2021 21:07:07	Valabil până la data / ora: 31.01.2021 17:07:07			
Proveniență: 263747				
1. Emitent SC/OS: SUVAS TRANS MĂDĂLIN S.R.L.	3. Beneficiar: SUVAS TRANS MĂDĂLIN S.R.L.			
Nr Reg. Com.: J10/203/01.03.2017 CUI: 37127802 Adresa: SAT LOPĂTARI, COMUNA LOPĂTARI, NR.253 Localitate: LOPATARI Judet: BUZAU	Nr Reg. Com.: J10/203/01.03.2017 CUI: 37127802 Adresa: SAT LOPĂTARI, COMUNA LOPĂTARI, NR.253 Localitate: LOPATARI Judet: BUZAU			
2. Punct de încărcare: România, ARAD, NADLAC, VAMA	4. Punct de descărcare: România, BACAU, ANTOHEȘTI, adresa			
<b>5. ÎNTRERUPERI TRANSPORT</b>				
Nr. Crt.	Transport întrerupt din cauza	Perioada întreruperii transportului	Data și ora întreruperii transportului	Data și ora reluării transportului

Căutare "Ștergere pagină"

Comentariu

Completare & semnare

Mai multe instrumente

Converteți și editați fișiere PDF cu Acrobat Pro DC

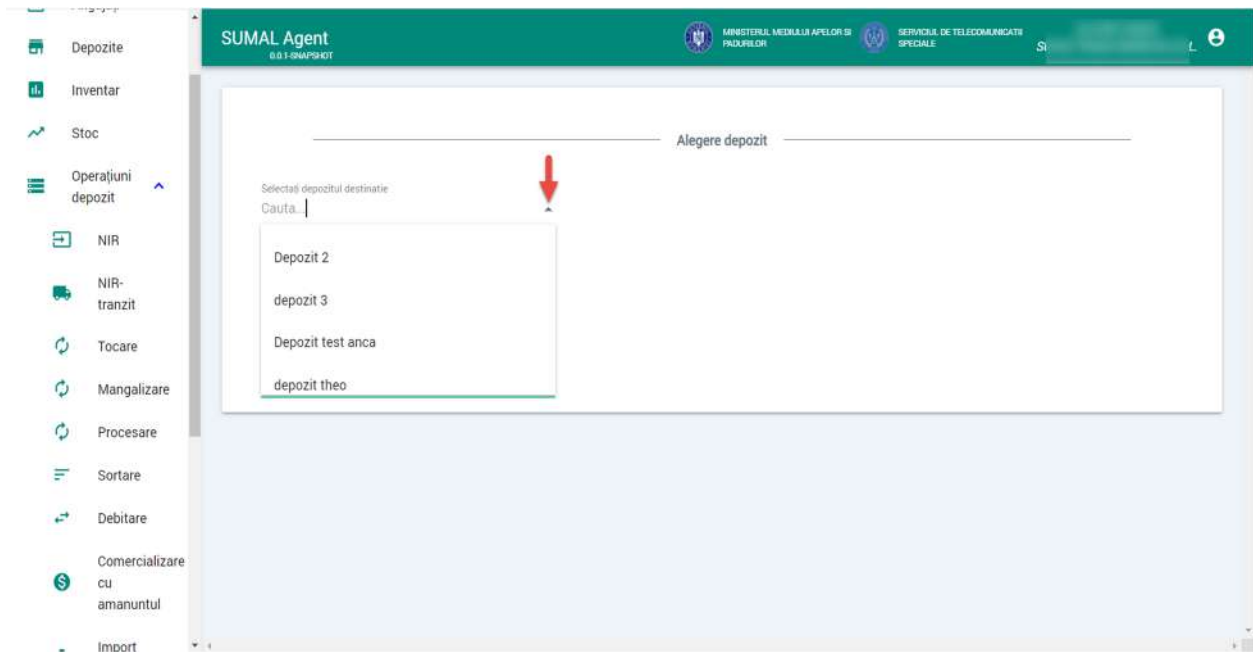
Incepeți versiunea de încercare gratuită

## 23. Operatiunea de Tocare

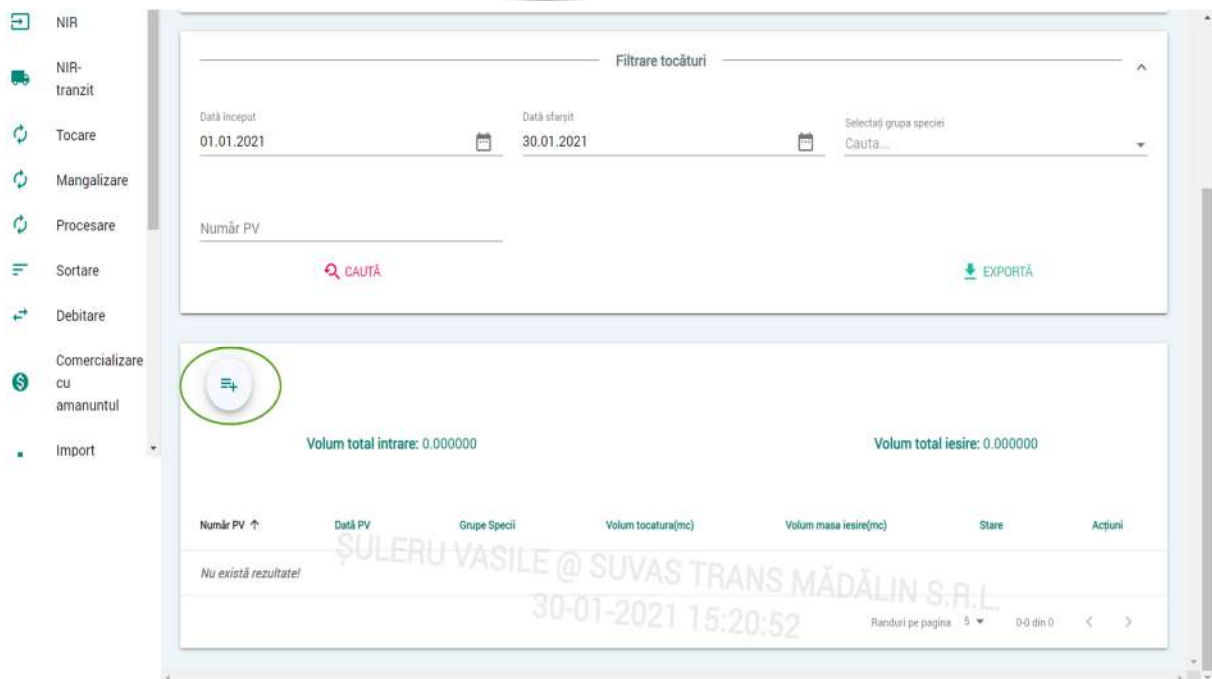
Pentru a adauga o operatiune de tip **tocare** apasati butonul Operatiuni depozit apoi apasati butonul **Tocare**.

The screenshot shows the SUMAL Agent web application. The header includes the logo and name 'SUMAL Agent' along with logos for the Ministry of National Defense and the Specialized Telecommunications Service. The left sidebar contains a menu with options: Depozite, Inventar, Stoc, Operatiuni depozit (expanded), NIR, NIR-tranzit, **Tocare** (highlighted with a green circle), Mangalizare, Procesare, Sortare, Debitare, and Comercializare cu amanuntul. The main content area is titled 'Alegeți depozitul' and features a search box labeled 'Selectați depozitul' with a 'Cauta...' input field.

Alegeti din lista de depozite cel pentru care doriti sa adaugati operatiunea de tocare.



Apasati butonul adauga tocatura





Alegeti ce iese in operatiunea de tocatura. Astfel alegeti din lista Grupa specie, Specie, Sortiment si Subsortiment.

Adaugă tocătură

Informații depozit

Depozit: Depozit test anca, Data PV: 30.01.2021

Iesire tocătură

Grupa Specie, Specie, Sortiment, Subsortiment (dropdowns with red arrows)

Factor cubaj: 1, Volum total tocat: 0, Volum total tocătură: 0

Intrări tocătură

In urmatorul pas alegeti sortimentul si subsortimentul care intra in operatiunea de tocare, completati volumul tocat si apasati butonul Adauga.

Grupa Specie: FAG, Specie: Fag, Sortiment: BIOMASĂ CERTIFICABILĂ, Subsortiment: Caută...

Factor cubaj: 1, Volum total tocat: 0, Volum total tocătură: 0

Intrări tocătură

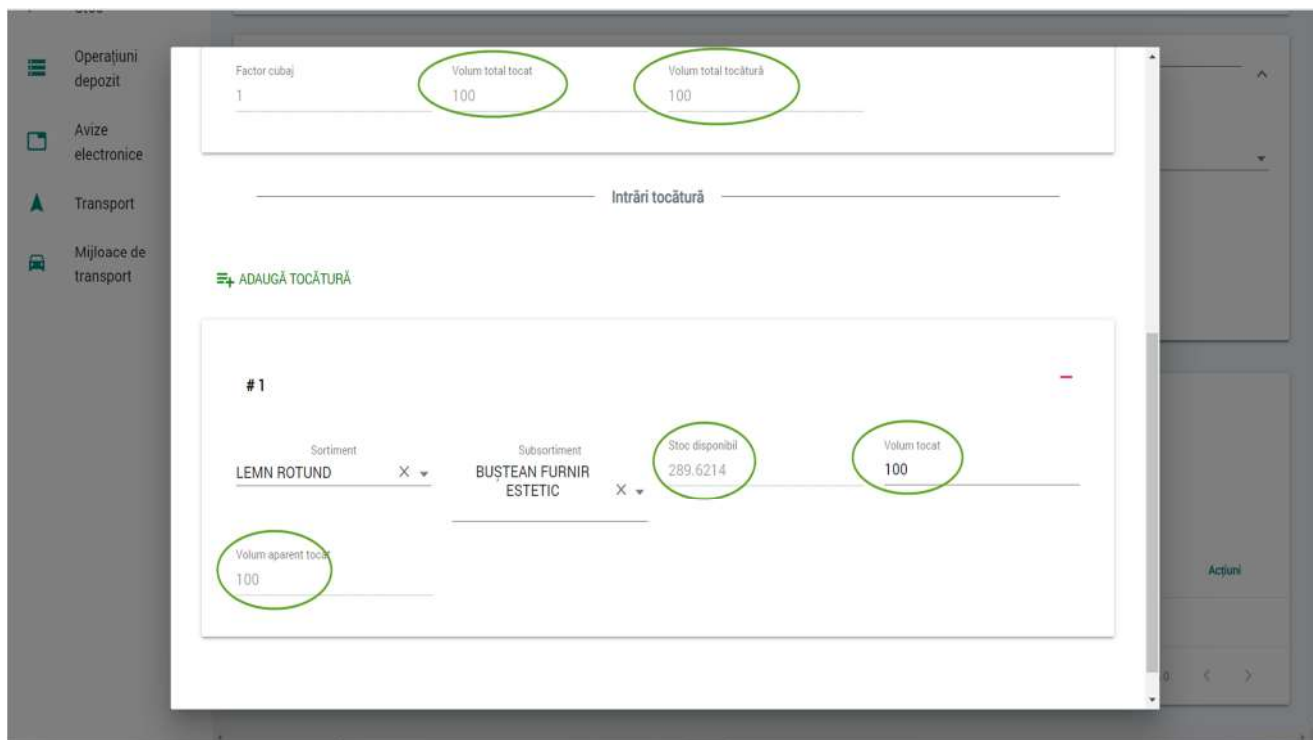
ADAUGĂ TOCĂTURĂ

# 1

Sortiment, Subsortiment, Stoc disponibil, Volum tocat (dropdowns with red arrows)

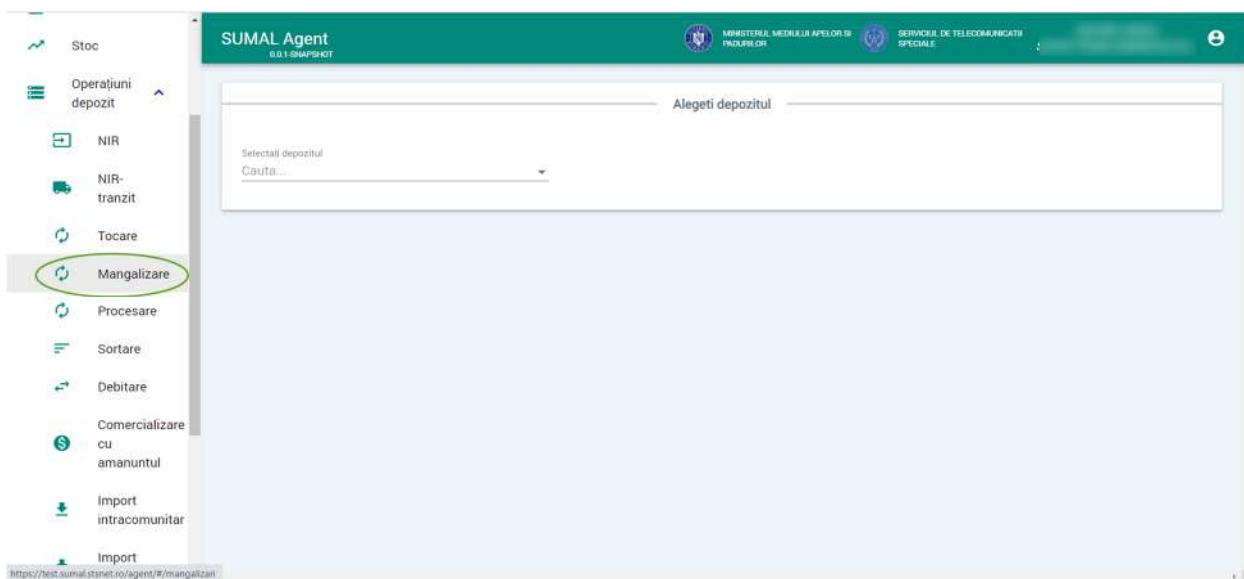
Volum aparent tocat: 0

sistemul afiseaza stocul disponibil pentru combinatia aleasa

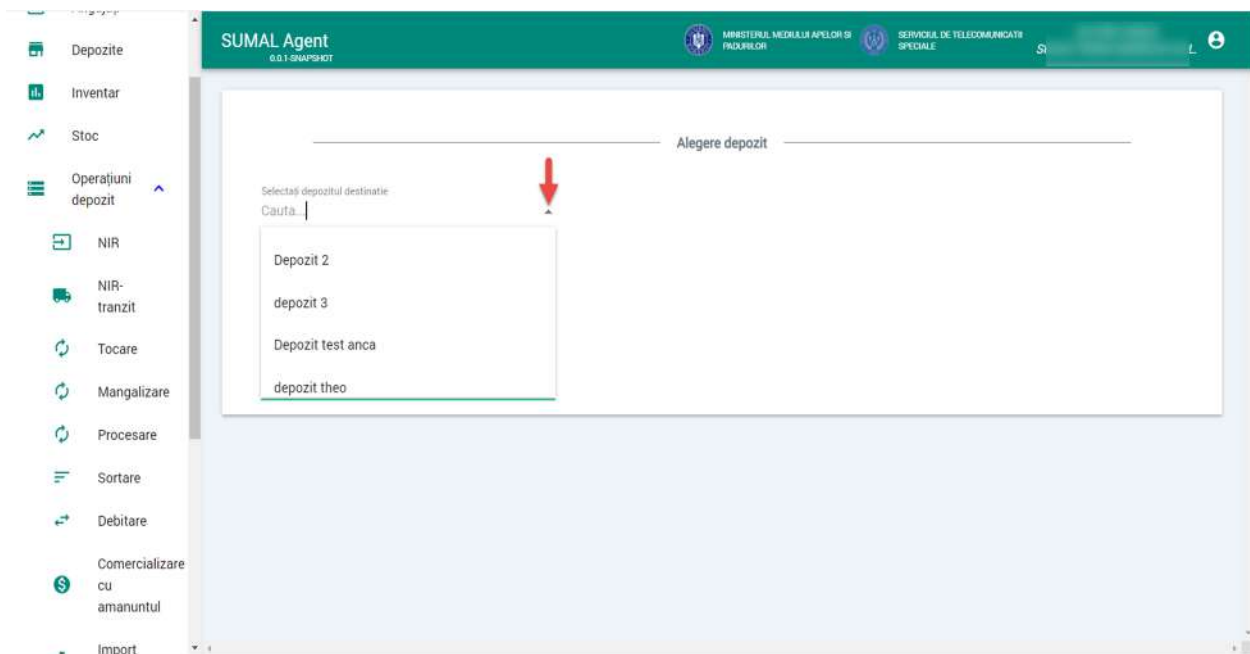


## 24. Operațiunea de Mangalizare

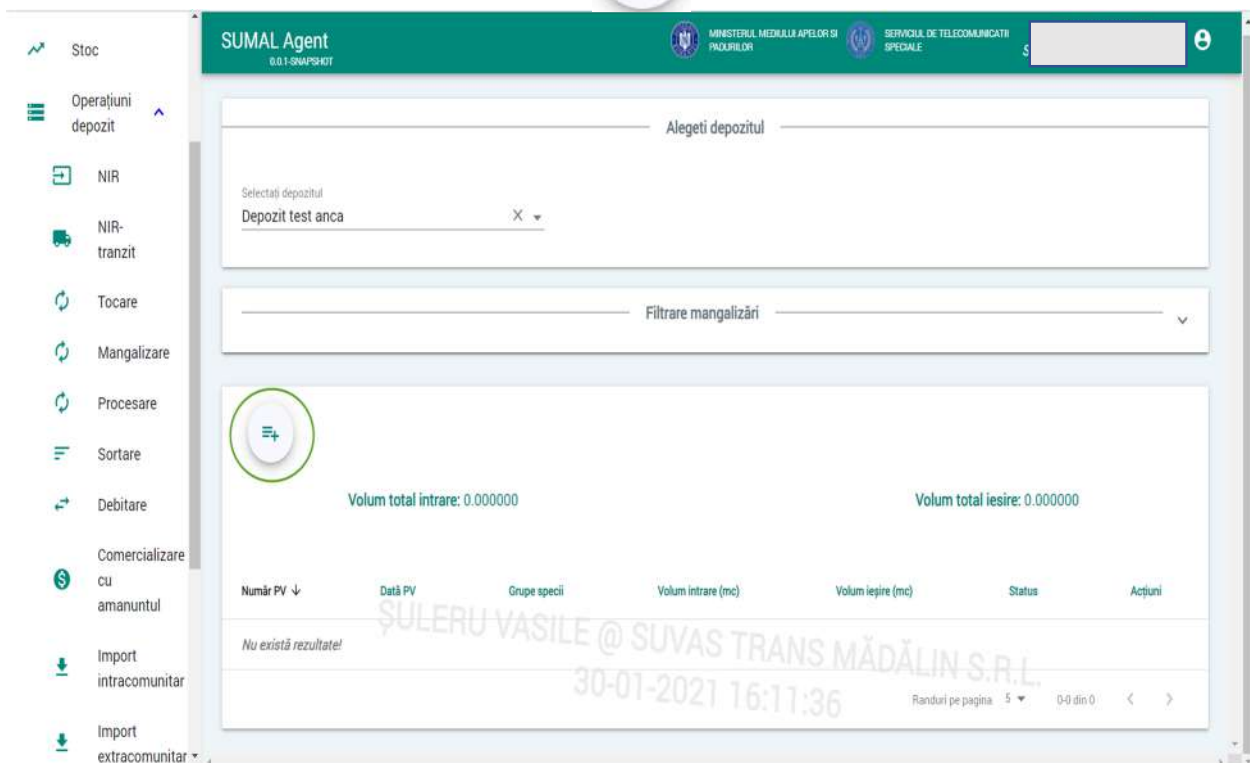
Pentru a adauga o operatiune de tip **mangalizare** apasati butonul Operațiuni depozit apoi apasati butonul **Mangalizare**.



Alegeti din lista de depozite pe cel pentru care doriti sa adaugati operatiunea de mangalizare.



Apasati butonul adauga mangalizare.



Alegeti Grupa specie, Specia, Sortimentul care ies din operatiunea de mangalizare.

Stoc

Operațiuni depozit

NIR

NIR-tranzit

Tocare

Mangalizare

Procesare

Sortare

Debitare

Comercializare cu amanuntul

Import intracomunitar

Import extracomunitar

SUMAL Agent

MINISTERUL MEDIULUI APELOR SI PISCICULTURII

SERVICIUL DE TELECOMUNICATII SPECIALE

### Adaugă mangalizare

Informații depozit

Depozit: Depozit test anca

Data PV: 30.01.2021

Ieșire mangalizare

Grupa Specie: FAG X

Specie: Fag X

Sortiment: MANGAL X

Subsortiment: Cauto... X

Factor cubaj: 0.1

Volum total mangalizat(mc): 0

Volum total mangalizare(mc): 0

Intrări mangalizare

Acțiuni

La urmatorul pas trebuie sa selectati Sortimentul si subsortimentul care intra in operatiunea de mangalizare si completati volumul mangalizat si apasati butonul Adauga.

Stoc

Operațiuni depozit

NIR

NIR-tranzit

Tocare

Mangalizare

Procesare

Sortare

Debitare

Comercializare cu amanuntul

Import intracomunitar

Import extracomunitar

SUMAL Agent

MINISTERUL MEDIULUI APELOR SI PISCICULTURII

SERVICIUL DE TELECOMUNICATII SPECIALE

SUMAL TRANS MĂDĂLIN S.R.L.

### Adaugă mangalizare

Intrări mangalizare

# 1

Sortiment: LEMN ROTUND X

Subsortiment: BUȘTEAN FURNIR ESTETIC X

Stoc disponibil: 289.6214

Volum mangalizat(mc): 100

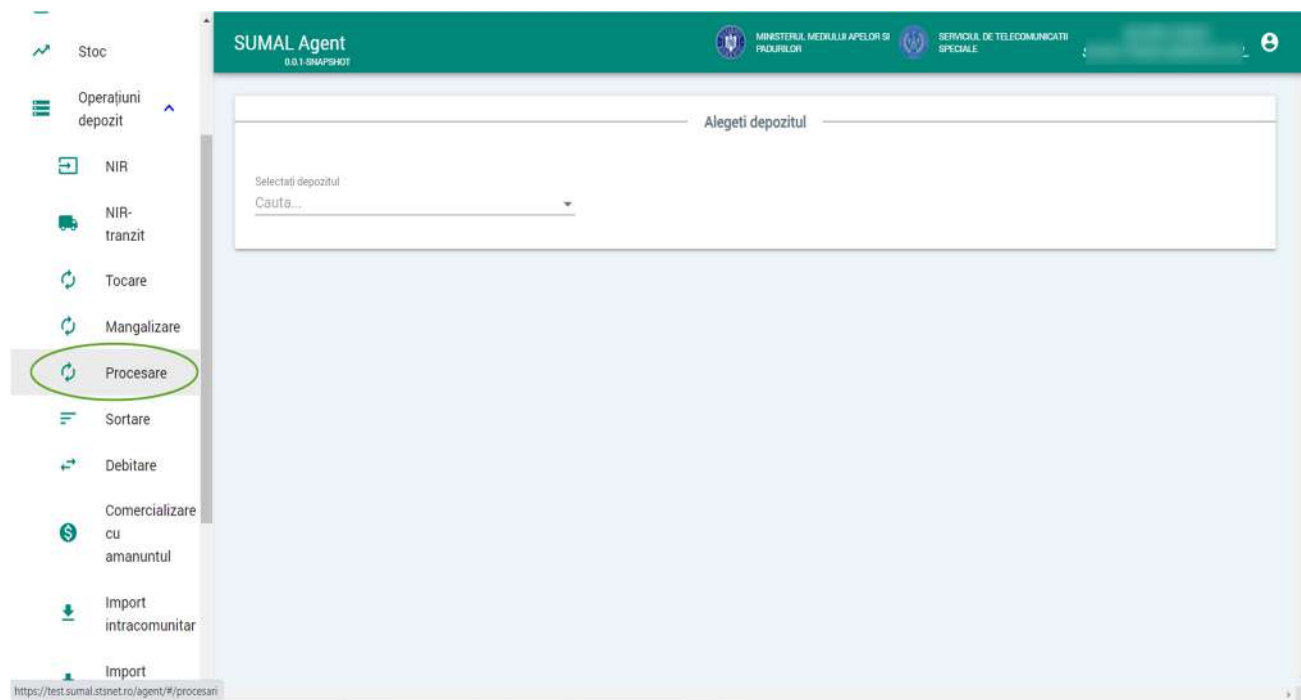
Volum aparent mangalizat(mc): 10

ADAUGĂ

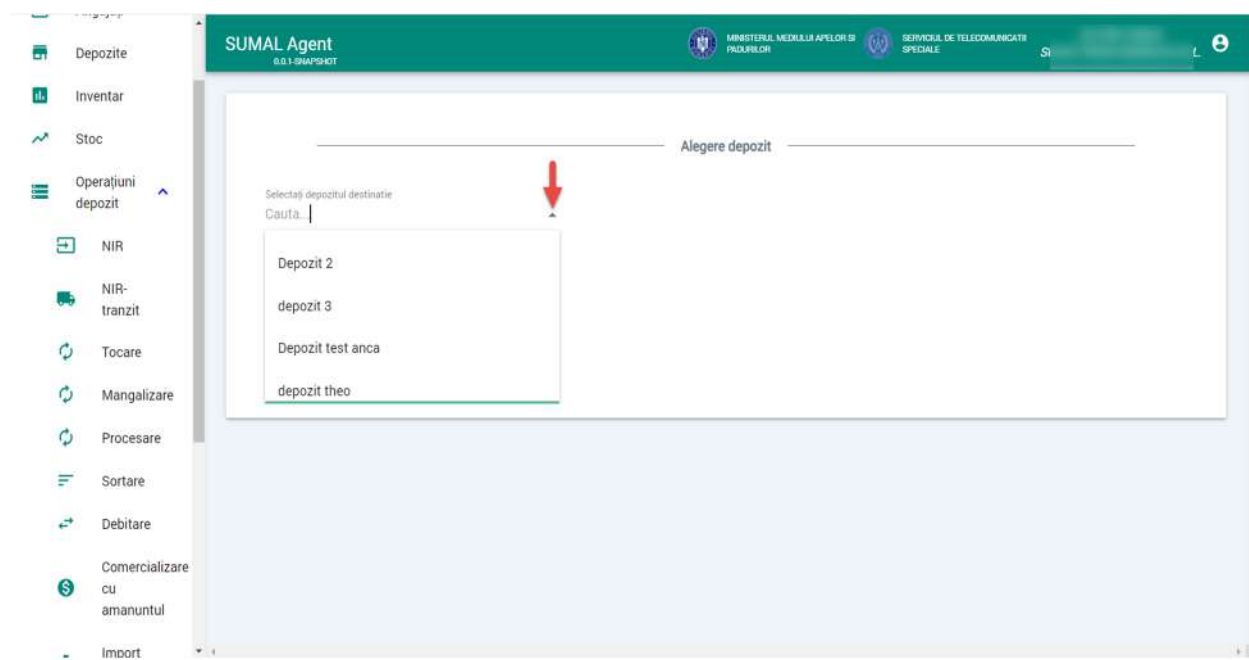
RENUNȚĂ

## 25. Operatiunea de Procesare

Pentru a adauga o operatiune de tip **procesare** apasati butonul Operatiuni depozit apoi apasati butonul **Procesare**.



Alegeti din lista de depozite pe cel pentru care doriti sa adaugati operatiunea de procesare.



Apasati butonul adauga procesare.



Alegeti o categorie de procesare din lista.

Apoi alegeti Grupa de specii si Specia.

Informații depozit

Depozit: Depozit test anca      Data PV: 30.01.2021

Informații procesare

Categorie Procesare: Produs finit      Grupa Specie: RĂȘINOASE      Specie: Brad      Volum total procesat(mc): 0

ADAUGĂ INTRARE ÎN PROCESARE

# 1

La ultimul pas adaugati intrarea in procesare. Alegeti din lista Sortiment si subsortiment daca exista , completati volumul procesat si apasati butonul Adauga.

Informații procesare

Categorie Procesare: Produs finit      Grupa Specie: RĂȘINOASE      Specie: Brad      Volum total procesat(mc): 100

ADAUGĂ INTRARE ÎN PROCESARE

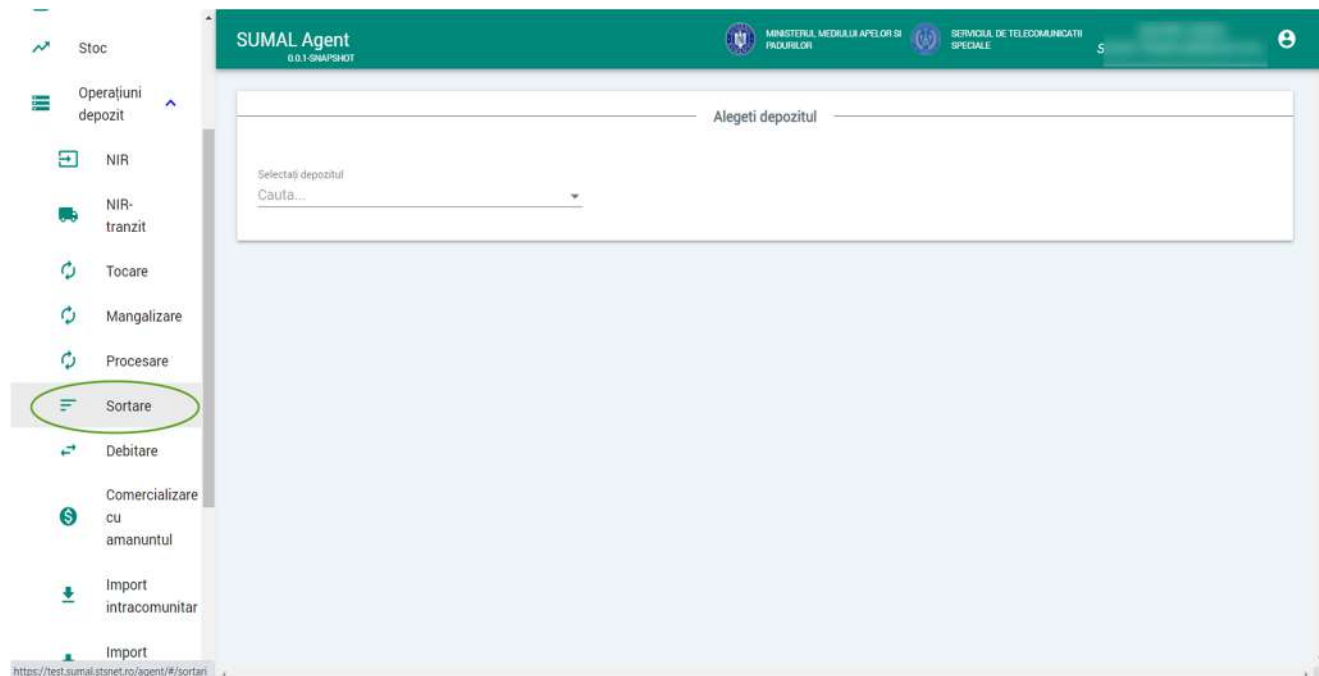
# 1

Sortiment: LEMN DE FOC      Subsortiment: Cauta...      Volum procesat(mc): 100      Stoc disponibil: 393.636

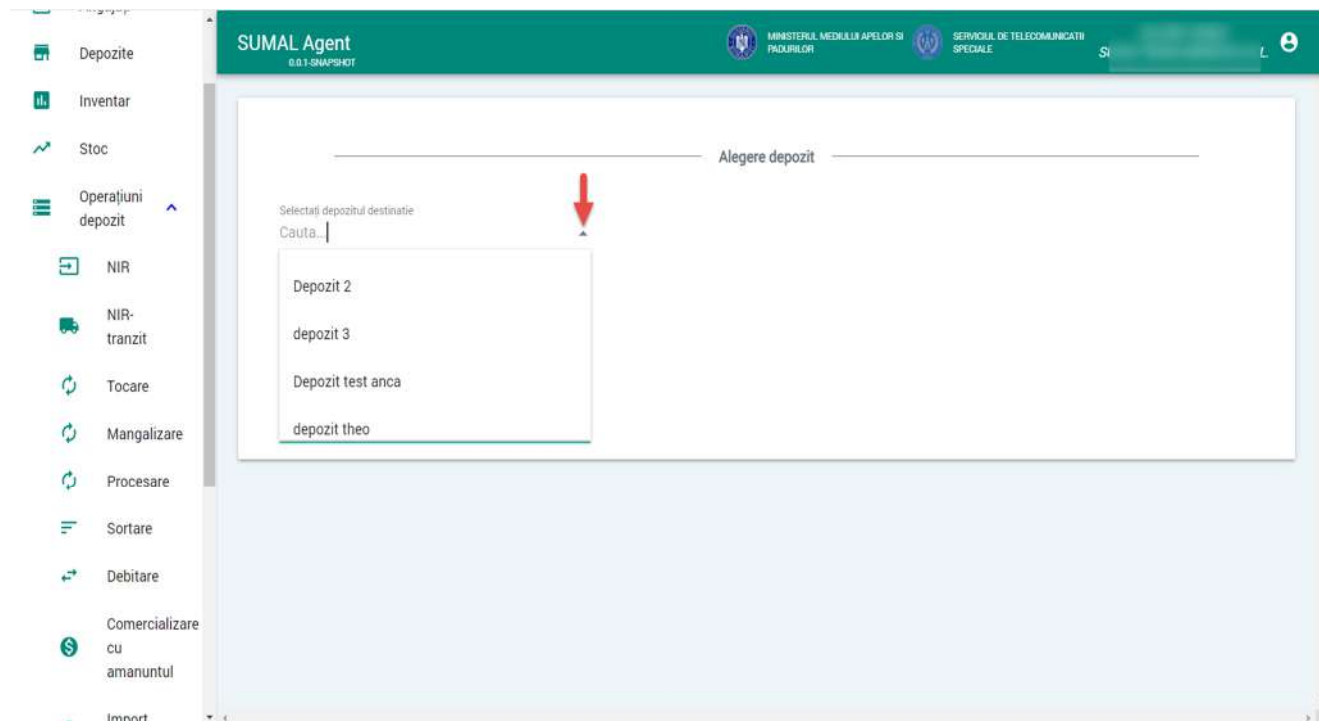
ADAUGĂ      X RENUNȚĂ

## 26. Operatiunea de Sortare

Pentru a adauga o operatiune de tip **sortare** apasati butonul Operatiuni depozit apoi apasati butonul **Sortare**.



Alegeti din lista de depozite pe cel pentru care doriti sa adaugati operatiunea de sortare.





Apasati butonul adauga sortare.



SUMAL Agent  
0.0.1-SNAPSHOT

MINISTERUL MEDIULI APELOR SI PADURILOR  
SERVICIUL DE TELECOMUNICATI SPECIALE

Alegeti depozitul

Selectati depozitul  
Depozit test anca X

Filtrare sortari

Volum total intrare: 0.000000  
Volum total iesire: 0.000000

Numar PV	Data PV	Grupa specii	Volum sortat (mc)	Status	Actiuni
Nu exista rezultate!					

ȘULERU VASILE @ SUVAS TRANS MĂDĂLIN S.R.L.  
30-01-2021 17:05:37

Randuri pe pagina 5 0-0 din 0

La urmatorul pas trebuie sa alegeti ce intra in operatiunea de sortare. Astfel alegeti Grupa specie, Specie, Sortiment si Subsortiment daca exista. Sistemul afiseaza stocul disponibil pentru combinatia aleasa.

SUMAL Agent

MINISTERUL MEDIULI APELOR SI PADURILOR  
SERVICIUL DE TELECOMUNICATI SPECIALE

Informații depozit

Depozit  
Depozit test anca

Data PV  
30.01.2021

Intrare sortare

Grupa Specie  
RĂȘINOASE X

Specie  
Brad X

Sortiment  
LEMN ROTUND X

Subsortiment  
BUȘTEAN GATER X

Stoc disponibil  
64,77627

Stoc sortat  
0

Ieșiri sortare

ADAUGĂ SORTARE

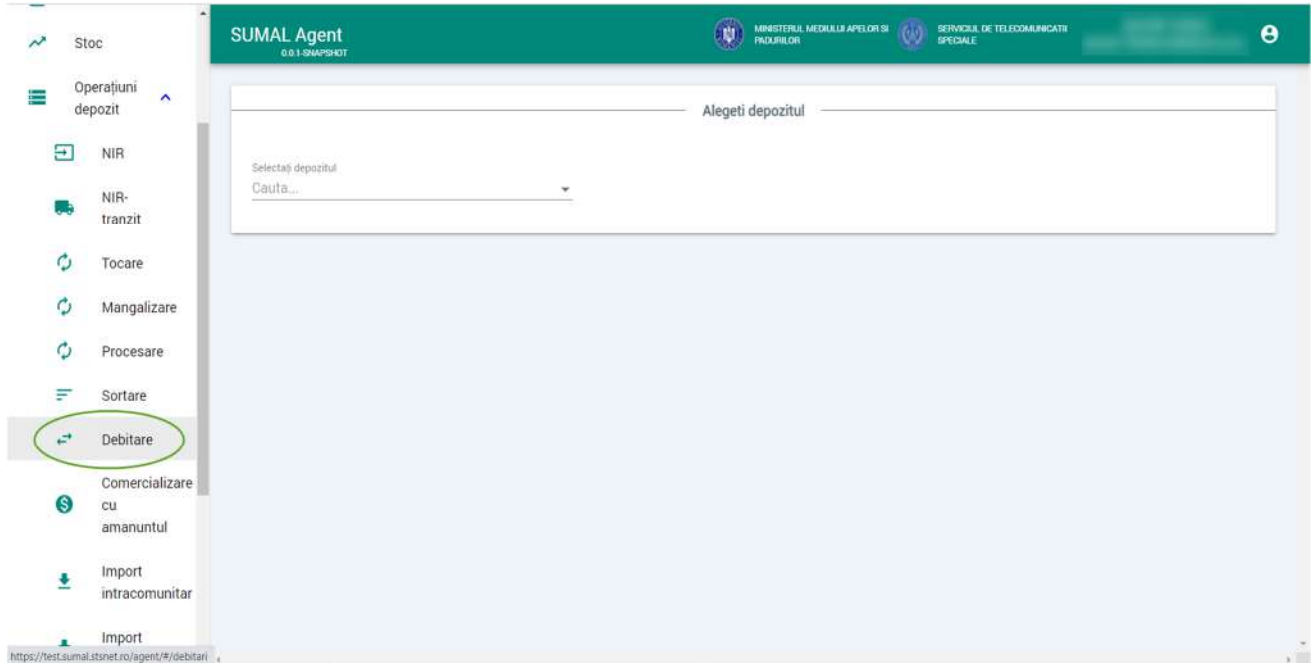
La ultimul pas selectati ce iese din operatiunea de sortare. Astfel alegeti Sortiment si Subsortiment daca exista si completati stocul sortat apoi apasati butonul Adauga.

The screenshot displays the SUMAL Agent software interface. The main window is titled "SUMAL Agent" and shows a configuration for a sorting operation. The interface is divided into several sections:

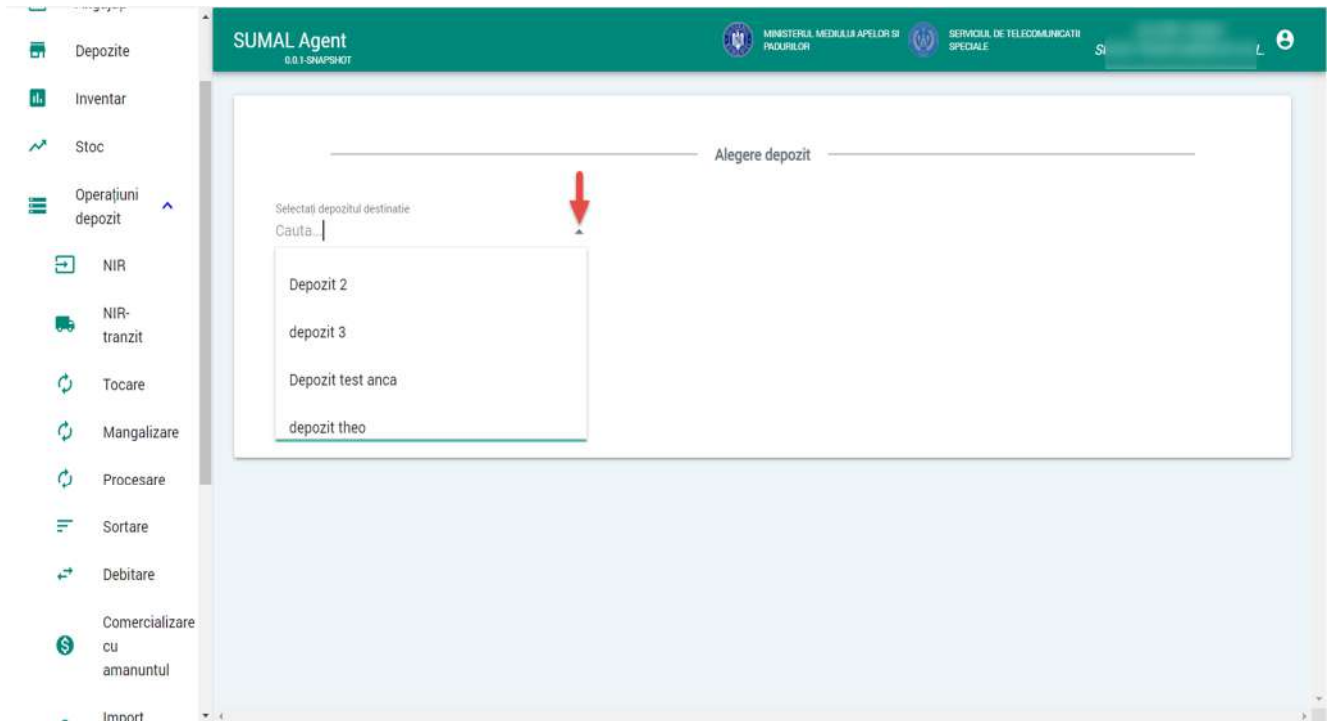
- Header:** Displays the company name "ȘULERU VASILE" and "CLAUDIU ȘIS MĂDĂLIN S.R.L." along with logos for the Ministry of Agriculture and Rural Development and the National Institute for Research and Development in Horticulture.
- Filters:** A row of dropdown menus for "Grupa Specie" (RĂȘINOASE), "Specie" (Brad), "Sortiment" (LEMN ROTUND), and "Subsortiment" (BUȘTEAN GATER).
- Inventory:** A section showing "Stoc disponibil" (64.77627) and "Stoc sortat" (10).
- Buttons:** A "Ieșiri sortare" button and a green "ADAUGĂ SORTARE" button.
- Configuration #1:** A section for adding a new sorting operation, labeled "# 1". It includes dropdowns for "Sortiment" (LEMN DE FOC) and "Subsortiment" (Caula...), and a "Stoc sortat" field (10).
- Footer:** Two buttons: a green "ADAUGĂ" button and a red "RENUNȚĂ" button.

## 27. Operatiunea de Debitare

Pentru a adauga o operatiune de tip **debitare** apasati butonul Operatiuni depozit apoi apasati butonul **Debitare**.



Alegeti din lista de depozite pe cel pentru care doriti sa adaugati operatiunea de debitare.



Apasati butonul adauga sortare.



Stoc

Operațiuni depozit

- NIR
- NIR-tranzit
- Tocare
- Mangalizare
- Procesare
- Sortare
- Debitare
- Comercializare cu amanuntul
- Import intracomunitar
- Import extracomunitar

SUMAL Agent  
0.0.1-SMAPS9-KOT

MINISTERUL MEDIULUI APELOR SI PADURILOR  
SERVICIUL DE TELECOMUNICATI SPECIALE

Alegeti depozitul

Selectati depozitul  
Depozit test anca X

Filtrare debitări

Volum total intrare: 0.000000  
Volum total iesire: 0.000000

Număr PV ↓	Dată PV	Grupa specie	Volum debitat (mc)	Status	Acțiuni
Nu există rezultate!					

ȘULERU VASILE @ SUVAS TRANS MĂDĂLIN S.R.L.  
30-01-2021 17:23:48

Randuri pe pagina 5 0-0 din 0

La urmatorul pas trebuie sa alegeti ce intra in operatiunea de debitare. Astfel alegeti Grupa specie, Specie, Sortiment si Subsortiment daca exista. Sistemul afiseaza stocul disponibil pentru combinatia aleasa.

Stoc

Operațiuni depozit

- NIR
- NIR-tranzit
- Tocare
- Mangalizare
- Procesare
- Sortare
- Debitare
- Comercializare cu amanuntul
- Import intracomunitar
- Import extracomunitar

SUMAL Agent

MINISTERUL MEDIULUI APELOR SI PADURILOR  
SERVICIUL DE TELECOMUNICATI SPECIALE

Adaugă debitari

Informații depozit

Depozit  
Depozit test anca

Dată PV  
30.01.2021

Intrare debitare

Grupa Specie  
RĂȘINOASE X

Specie  
Brad X

Sortiment  
LEMN ROTUND X

Subsortiment  
BUȘTEAN GATER X

Stoc disponibil  
64.77627

Stoc debitat  
0

Ieșiri debitare

La ultimul pas selectati ce iese din operatiunea de debitare. Astfel alegeti Sortiment si Subsortiment daca exista si completati stocul sortat apoi apasati butonul Adauga.

The screenshot displays the SUMAL Agent interface for a debit operation. The top navigation bar includes 'Stoc' and 'Operatiuni depozit'. The main form is titled 'SUMAL Agent' and contains the following fields:

- Grupa Specie: RĂȘINOASE
- Specie: Brad
- Sortiment: LEMN ROTUND
- Subsortiment: BUȘTEAN GATER
- Stoc disponibil: 64,77627
- Stoc debitat: 10

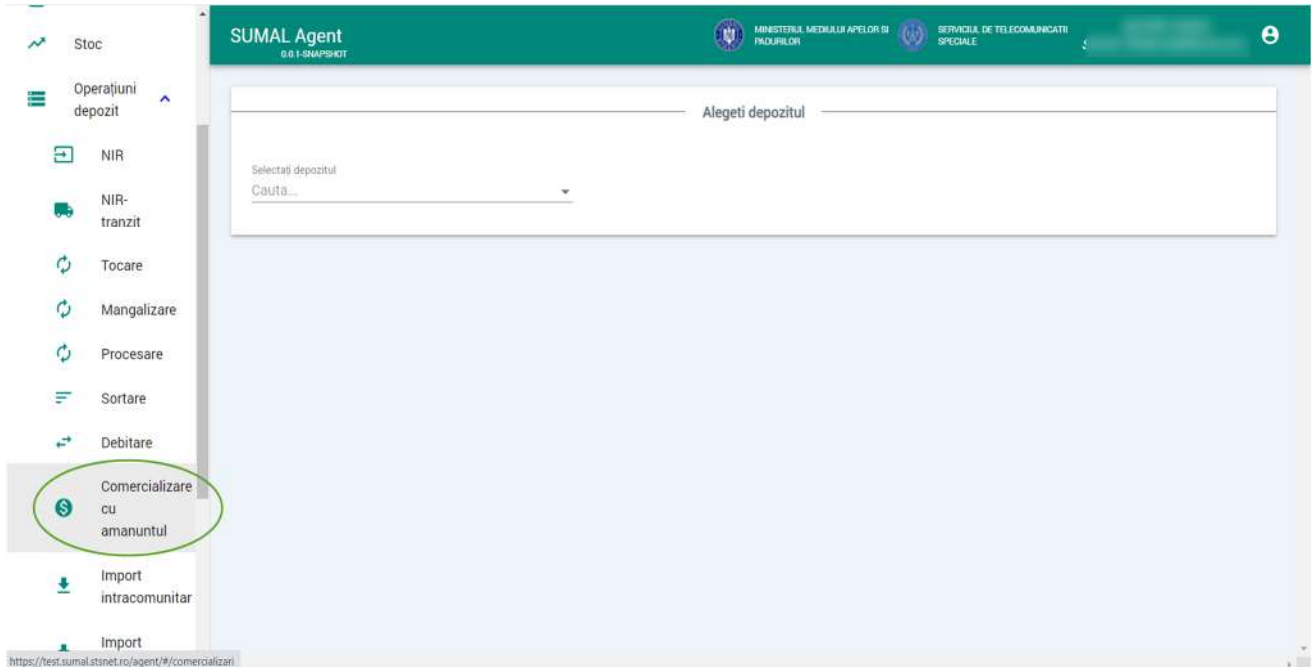
Below these fields is a section for 'Iesiri debitare' with a button labeled 'ADAUGĂ DEBITARE'. A table below shows the added item:

#	Sortiment	Subsortiment	Stoc debitat
# 1	LEMN DE FOC	Căuta...	10

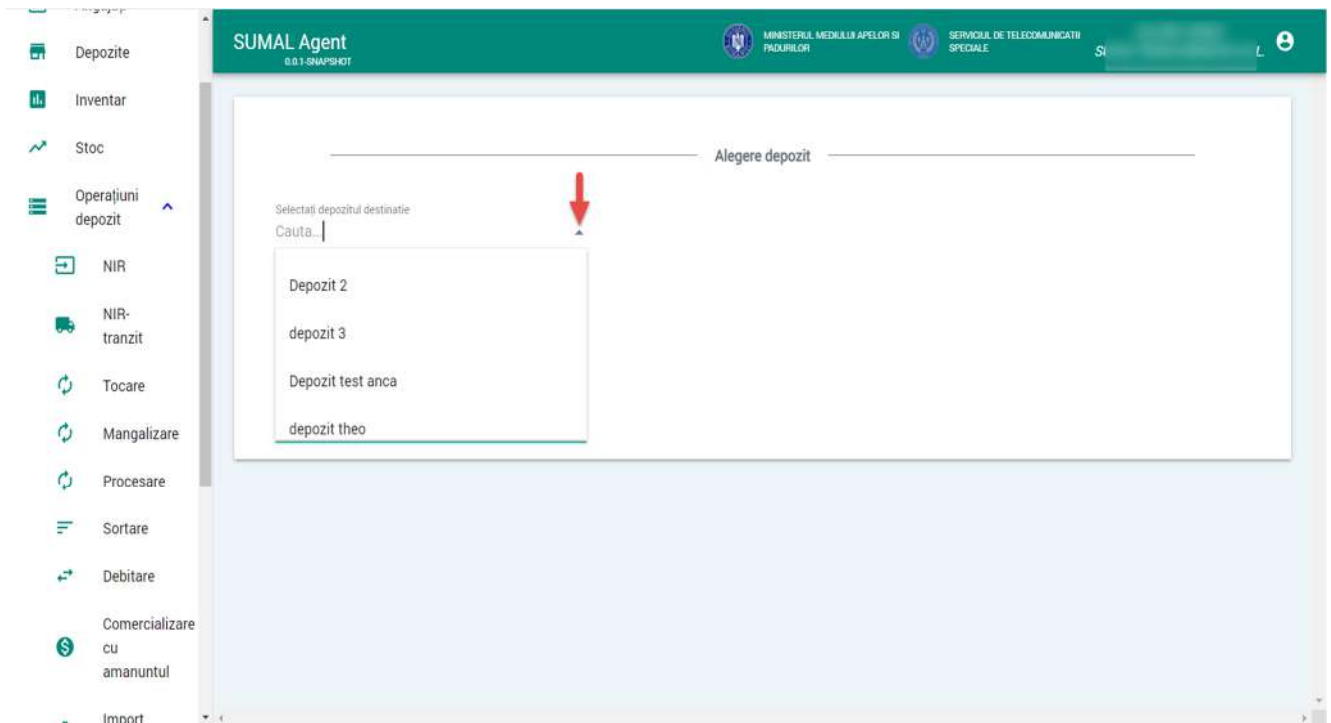
At the bottom right, there are two buttons: 'ADAUGĂ' (highlighted with a green circle) and 'RENUNȚĂ'.

## 28. Comercializare cu amanuntul

Pentru a adauga o operatiune de tip **comercializare cu amanuntul** apasati butonul Operatiuni depozit apoi apasati butonul **Comercializare cu amanuntul**.



Alegeti din lista de depozite pe cel pentru care doriti sa adaugati operatiunea de debitare.



Apasati butonul adauga comercializare.



La urmatorul pas completati Numar borderou, alegeti data borderoului din calendar si completati numele celui care a intocmit borderoul.

La ultimul pas trebuie sa adaugati iesire comercializare. Astfel alegeti Grupa specie, Specie, Sortiment, completati volumul si apasati butonul adauga. Volumul comercializat per iesire este de maxim 0.1mc. Aveti posibilitatea de a adauga mai multe iesiri pe acel borderou prin apasarea butonului Adauga iesire iar sistemul va afisa inca o extensie unde puteti repeta din nou pasul.

iesiri comercializare

ADAUGĂ IESIRE

# 1

Grupa specie: RĂȘINOASE

Specie: Brad

Sortiment: LEMN ROTUND

Subsortiment: BUȘTEAN GATER

Stoc: 64.77627

Volum(mc): 0.1

Volumul comercializat poate fi maxim 0,1 mc

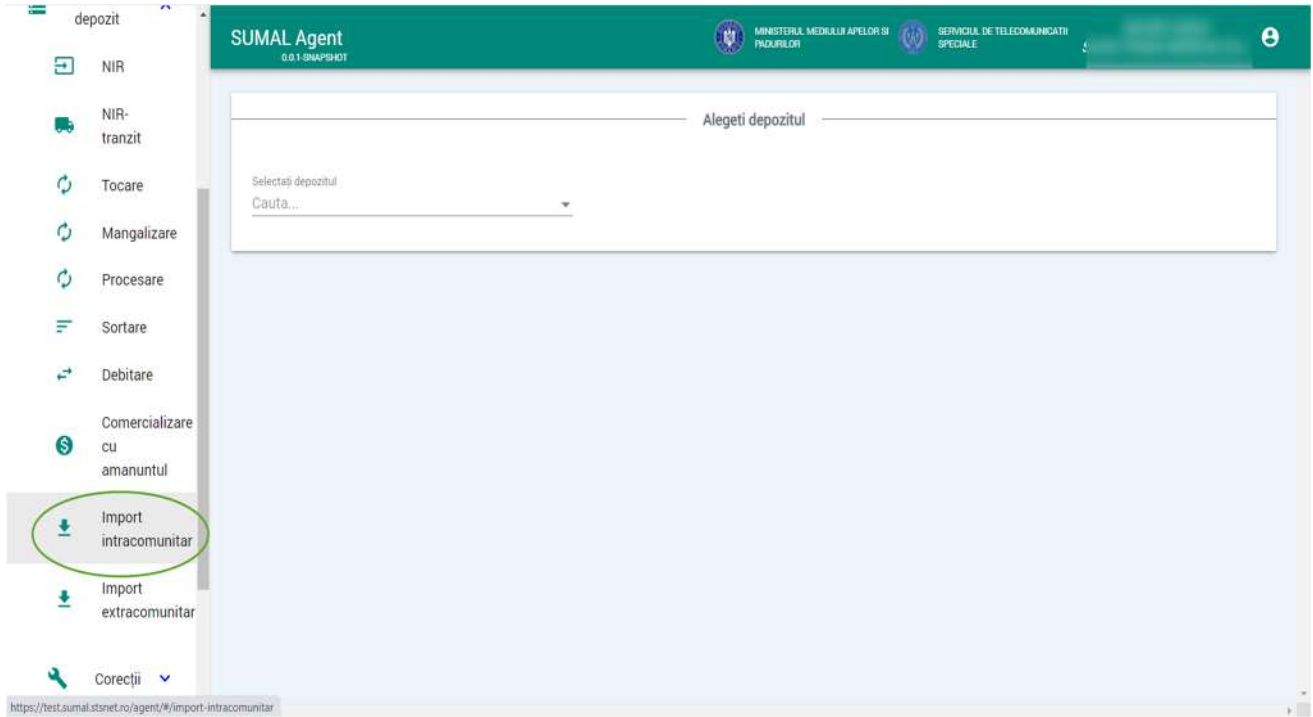
Volum total(mc): 0.10

ADAUGĂ RENUNȚĂ

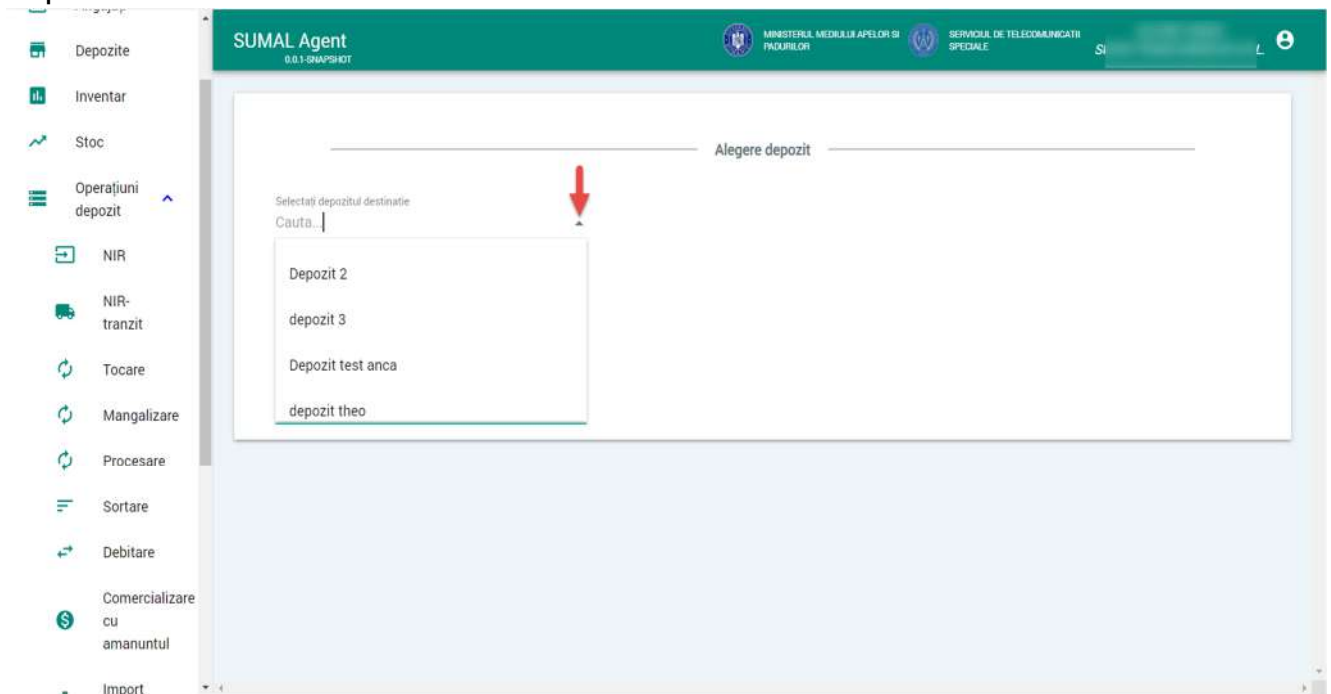


## 29. Import intracomunitar

Pentru a adauga o operatiune de tip **import intracomunitar** apasati butonul Operatiuni depozit apoi apasati butonul **Import intracomunitar**.



Alegeti din lista de depozite cel pentru care doriti sa adaugati operatiunea de import intracomunitar.



Apasati butonul adauga import.



SUMAL Agent  
0.0.1-SNAPSXOT

Alegeti depozitul

Selectați depozitul  
Depozit test anca X

Filtrare importuri

Volum total importat: 0.000000

Numar PV	Data import	Grupe specie	Volum(mc)	Tip transport	Status	Tara	Actiuni
Nu există rezultate!							

ȘULERU VASILE @ SUVAS TRANS MĂDĂLIN S.R.L.  
30-01-2021 18:01:33

Randuri pe pagina 5 0-0 din 0

La urmatorul pas alegeti din lista Tara, completati tipul si numarul documentului si alegeti din lista tipul mijlocului de transport. Apoi urcati in sistem documentul justificativ in format PDF.

Adaugă import

Informatii borderou

Depozit	Data import	Volum total(mc)
depozit 3	30.01.2021	0.000000
Tara	Tip document	Numar document
Cauta...		
Mijloc transport	Mutati aici documentul sau dati click pentru a-l selecta (.pdf)	
Cauta...	[Upload Icon]	

Adaugati documentul justificativ

Actiuni

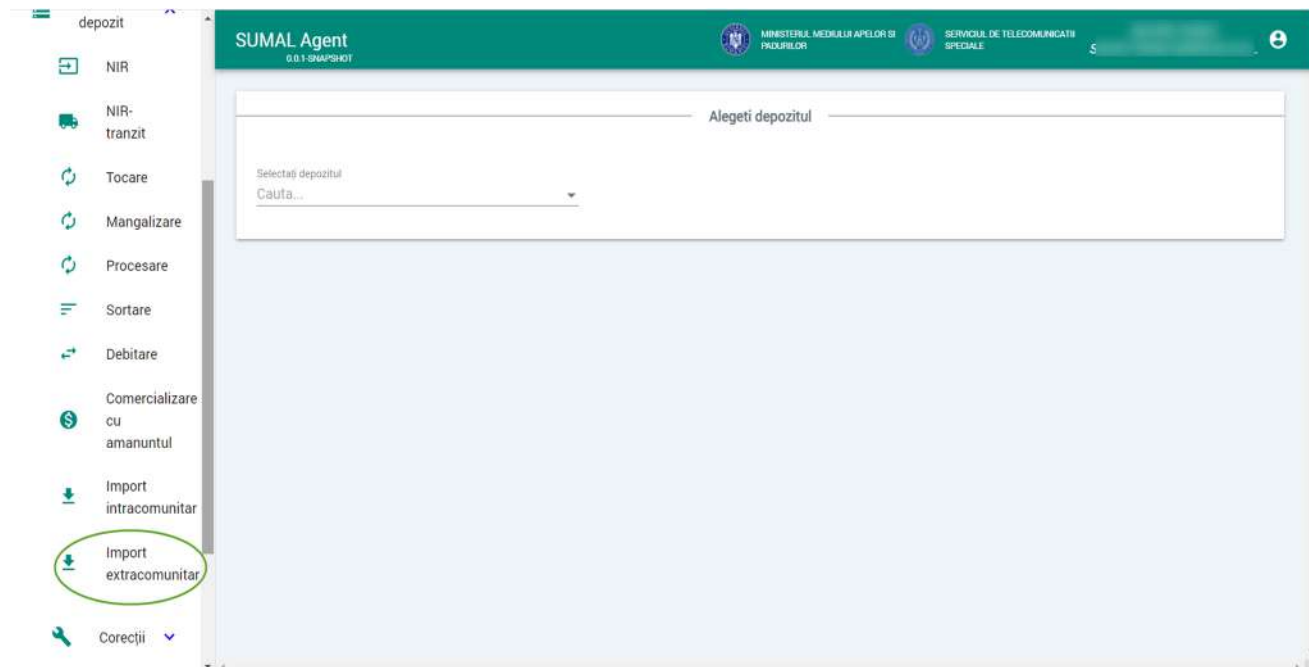
La ultimul pas trebuie sa completati continutul import. Astfel alegeti din lista Grupa specie, Specie, Sortiment, Subsortiment si completati volumul. Pentru a finaliza operatiunea apasati butonul Adauga.

The screenshot displays the 'SUMAL Agent' interface for adding an import entry. The main window is titled 'Continut import' and contains the following elements:

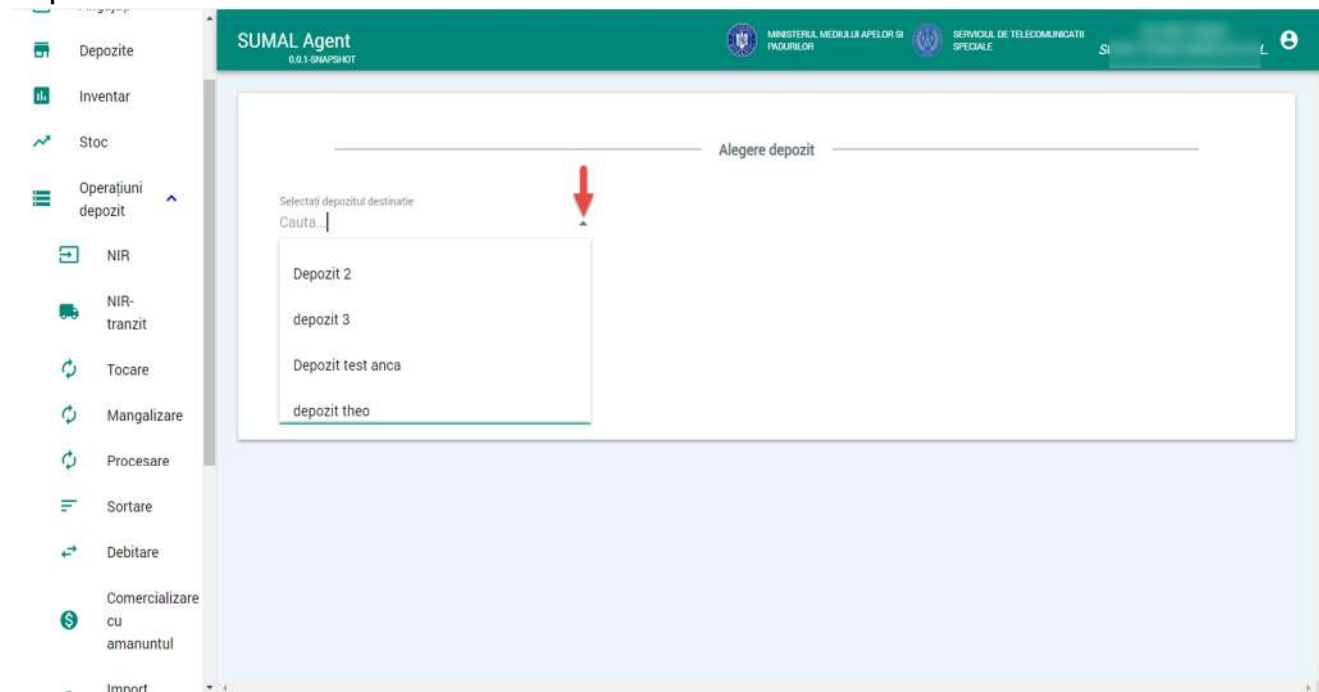
- Header:** A green bar with the text 'SUMAL Agent' and logos for 'MINISTERUL MEDIULI APELOR SI SERVICIUL DE TELECOMUNICATII'.
- Left Sidebar:** A vertical menu with options: depozit, NIR, NIR-tranzit, Tocare, Mangalzar, Procesare, Sortare, Debitare, Comercializ cu amanuntul, Import intracomu, Import extracomu, and Corectii.
- Main Content Area:**
  - A green button labeled 'ADAUGĂ INTRARE' with a plus icon.
  - A red callout box pointing to the button: 'Butonul Adauga intrare deschide inca o extensie in care puteti adauga inca o grupa specie, specie, sortiment, volum'.
  - A form for entry #1 with the following fields:
    - 'Grupa specie' with a search field 'Cauta...' and a dropdown arrow.
    - 'Specie' with a search field 'Cauta...' and a dropdown arrow.
    - 'Sortiment' with a search field 'Cauta...' and a dropdown arrow.
    - 'Subsortiment' with a search field 'Cauta...' and a dropdown arrow.
    - 'Volum(mc)' with a value of '0' and a red callout box: 'Completati volumul'.
- Bottom Bar:** A blue arrow labeled 'Finalizare operatiune', a green checkmark button 'ADAUGĂ', and a red X button 'RENUNȚĂ'.

### 30. Import extracomunitar

Pentru a adauga o operatiune de tip **import extracomunitar** apasati butonul Operatiuni depozit apoi apasati butonul **Import extracomunitar**.



Alegeti din lista de depozite pe cel pentru care doriti sa adaugati operatiunea de import intracomunitar.



Apasati butonul adauga import.



SUMAL Agent  
0.0.1-SNAPSXOT

Alegeti depozitul

Selectați depozitul  
Depozit test anca X

Filtrare importuri

Volum total importat: 0.000000

Numar PV	Data import	Grupe specie	Volum(mc)	Tip transport	Status	Tara	Actiuni
Nu există rezultate!							

ȘULERU VASILE @ SUVAS TRANS MĂDĂLIN S.R.L.  
30-01-2021 18:01:33

Randuri pe pagina 5 0-0 din 0

La urmatorul pas alegeti din lista Tara, completati tipul si numarul documentului si alegeti din lista tipul mijlocului de transport. Apoi urcati in sistem documentul justificativ in format PDF.

Adaugă import

Informatii borderou

Depozit: depozit 3  
Data import: 30.01.2021  
Volum total(mc): 0.000000

Tara: Cauta...  
Tip document: Tip document  
Numar document: Numar document

Mijloc transport: Cauta...

Adaugati documentul justificativ

Mutati aici documentul sau dati click pentru a-l selecta (.pdf)

Actiuni

La ultimul pas trebuie sa completati continutul import. Astfel alegeti din lista Grupa specie, Specie, Sortiment, Subsortiment si completati volumul. Pentru a finaliza operatiunea apasati butonul Adauga.

The screenshot displays the 'SUMAL Agent' interface for adding an import entry. The main window is titled 'Continut import' and contains the following elements:

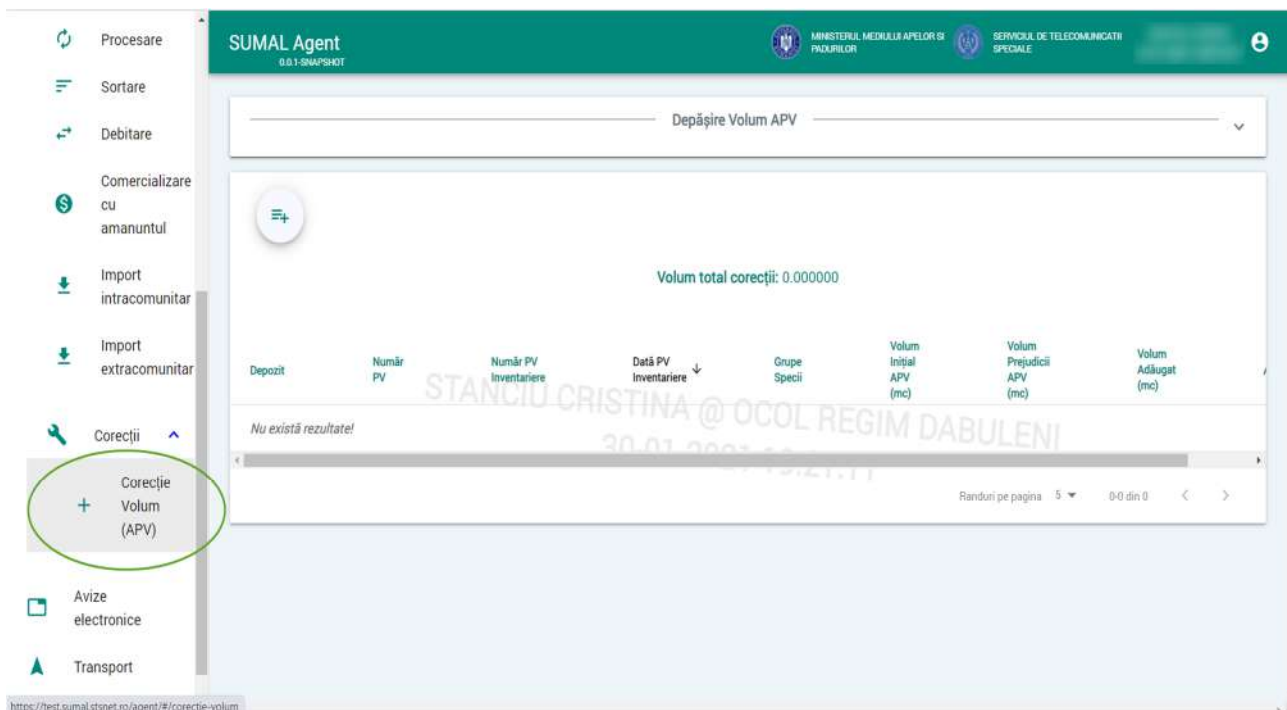
- Buttons:** A green button labeled 'ADAUGĂ INTRARE' is highlighted with a red callout box containing the text: 'Butonul Adauga intrare deschide inca o extensie in care puteti adauga inca o grupa specie, specie, sortiment, volum'.
- Form Fields:** A table with one row labeled '# 1'. The fields are: 'Grupa specie' (with a search field 'Cauta...'), 'Specie' (with a search field 'Cauta...'), 'Sortiment' (with a search field 'Cauta...'), 'Subsortiment' (with a search field 'Cauta...'), and 'Volum(mc)' (with the value '0'). Red arrows point to the dropdown arrows of the first four fields. A red callout box labeled 'Completati volumul' points to the 'Volum(mc)' field.
- Navigation:** A blue arrow labeled 'Finalizare operatiune' points to the right. Below it are two buttons: a green 'ADAUGĂ' button and a red 'RENUNȚĂ' button.

The background shows a sidebar with various menu items like 'depozit', 'NIR', 'NIR-tranzit', 'Tocare', 'Mangalizia', 'Procesare', 'Sortare', 'Debitare', 'Comercialitate cu amanuntul', 'Import intracomunitar', 'Import extracomunitar', and 'Corectii'.

## 31. Corectie de volum

Pentru a adauga o operatiune de tip **corectie de volum** apasati butonul Operatiuni depozit apoi apasati butonul **Corectii** si alegeti Corectie Volum ( APV).

Pentru a putea opera o astfel de operatiune este necesar ca APV-ul sa fie in status PREDAT, stocul depozitului LR aferent sa fie 0 si sa nu fi efectuat alta operatiune de acest tip asupra lui!



The screenshot displays the SUMAL Agent web application interface. The top header includes the application name 'SUMAL Agent' and logos for the Ministry of Waters and Specialized Telecommunications Service. A sidebar on the left contains a menu with various options, including 'Corectii' (Corrections) which is highlighted with a green circle. The main content area shows a search bar for 'Depășire Volum APV' and a table with the following columns: 'Depozit', 'Număr PV', 'Număr PV Inventariere', 'Dată PV Inventariere', 'Grupe Specii', 'Volum Inițial APV (mc)', 'Volum Prejudicii APV (mc)', and 'Volum Adăugat (mc)'. The table currently displays the message 'Nu există rezultate!' (No results found). A watermark 'STANCIU CRISTINA @ OCOL REGIM DABULENI' is visible over the table area. The bottom of the page shows a pagination control indicating 'Randuri pe pagina 5' and '0/0 din 0'.

Apasati butonul adauga corectie volum



Depășire Volum APV

Volum total corecții: 0.000000

Depozit	Număr PV	Număr PV Inventariere	Data PV Inventariere	Grupe Specii	Volum Ințial APV (mc)	Volum Prejudicii APV (mc)	Volum Adăugat (mc)
Nu există rezultate!							

Avize electronice

Transport

https://test.sumal.stanet.ro/agent/R/corectie-volum

La urmatorul pas selectati din lista APV-ul (depozitul LR) care respecta conditiile.

Adaugă corecție de volum

Selectați depozitul Cauta...

2000634400160 - test calcul iescari

ADAUGĂ

INCHIDE



Completati NR Pv Inventariere, selectati din calendar data PV-ului, alegeti din lista Garda Forestiera. Urmatorul pas este sa selectati Grupa specie, specia, sortimentul si adaugati o valoare in campul volum. Aveti posibilitatea de a adauga mai multe grupe de specii si specii prin apasarea butonului +

Pentru a finaliza operatiunea apasati butonul Adauga.

The screenshot displays a software interface for inventory management. The main window is titled "Proces Verbal" and contains the following fields:

- Nr. PV Inventariere:** 123 (highlighted with a green circle)
- Data PV Inventariere:** 30.01.2021
- Garda Forestiera Emitentă:** Garda forestiera test (with a calendar icon and a red arrow pointing to a close button 'X')

Below this, the "Corecții" section contains:

- Selectati grupa specie:** FAG (with a red arrow pointing to a dropdown arrow)
- Selectati specia:** Fag (with a red arrow pointing to a dropdown arrow)
- Sortiment:** LEMN ROTUND (with a red arrow pointing to a dropdown arrow)
- Volum(mc):** 10 (highlighted with a green circle)

At the bottom of the window, there is a green circle around the "ADAUĞĂ" button and a red "X INCHIDE" button.